

HAJNÓWKA

DUCHOWA WITALNOŚĆ



RAPORT O STANIE GMINY MIEJSKIEJ HAJNÓWKA 2023

Spis treści

RAPORT O STANIE GMINY MIEJSKIEJ HAJNÓWKA 2023.....	1
INFORMACJE PODSTAWOWE O GMINIE.....	4
KONDYCJA FINANSOWA MIASTA.....	5
DZIAŁALNOŚĆ ADMINISTRACYJNA.....	13
PROGRAMY, POLITYKI, STRATEGIE.....	26
INFRASTRUKTURA I GOSPODARKA KOMUNALNA.....	44
INWESTYCJE.....	51
KULTURA, SPORT, TURYSTYKA I REKREACJA.....	53
WSPÓŁPRACA I PARTYCYPACJA SPOŁECZNA.....	65
POMOC SPOŁECZNA I OCHRONA ZDROWIA.....	67
OŚWIATA I WYCHOWANIE	68
OCHRONA ŚRODOWISKA.....	72
PRZEDSIĘBIORCZOŚĆ.....	73

Drodzy Mieszkańcy,

Kolejny rok pracy samorządu miejskiego za nami. 2023 r. obfitował w wiele przedsięwzięć, inwestycji na terenie naszego miasta. Nie był to łatwy czas z uwagi na sytuację ekonomiczną, rosnący niepokój społeczeństwa związany z sytuacją geopolityczną. Jednakże daliśmy radę. Czego efekty możecie dostrzec w przestrzeni miejskiej.

Inwestowaliśmy w infrastrukturę drogową (rozbudowa ul. Armii Krajowej), ciepłowniczą (modernizacja kotłowni przy ul. Małej 9), edukacyjną (przebudowa i rozbudowa Szkoły Podstawowej nr 3) czy sportową (budowa boisk wielofunkcyjnych przy szkołach podstawowych). Duży nacisk położyliśmy na zasoby społeczne, głównie młodzież i osoby starsze. Utworzone zostały dwa Miejsca Aktywności Lokalnej: Młodzieżowy MAL oraz Klub Seniora MAL. To jedne z nielicznych projektów rozpoczętych lub zakończonych w ubiegłym roku. Całość naszej pracy prezentuje poniższy raport. Dokument opiera się na rzetelnych danych uzyskanych od pracowników referatów urzędu, jednostek organizacyjnych gminy, spółek miejskich, danych statystycznych GUS.

Opracowanie ma na celu transparentne podsumowanie działalności władz samorządowych, pracowników samorządowych na rzecz społeczności lokalnej. Ono jest jednym z narzędzi przyczyniającym się do budowania zaufania społecznego, a także planowania strategicznego rozwoju naszej Hajnówki.

Ireneusz Roman Kiendyś
Burmistrz Miasta Hajnówka

INFORMACJE PODSTAWOWE O GMINIE

POŁOŻENIE I PODSTAWOWE PARAMETRY

Powierzchnia miasta: 21,29 km²

DEMOGRAFIA

Liczba ludności (stan na koniec 2023 r.):

19 215

Zameldowania na pobyt stały: 59

Wymeldowania pobytu stałego: 125

Według danych Urzędu Stanu Cywilnego w Hajnówce w 2023 r. miało miejsce:

- urodzin: 255
- zgonów: 481
- wydanie aktów zgonu: 834
- zawarto małżeństw: 98

Wśród innych działań tej komórki organizacyjnej wydano 3374 odpisów aktów stanu cywilnego, 152 zaświadczenia oraz 26 decyzji o zmianie imienia i nazwiska

KONDYCJA FINANSOWA MIASTA

Dochody budżetu Miasta w 2023 roku:

117 457 323,94 zł

Realizacja budżetu:

127 677 867,93 zł (92% planu)

Tabela. Realizacja planu dochodów w 2023 roku

Wyszczególnienie	Plan na 01.01.2023 r. (w zł)	Plan na 31.12.2023 r. (w zł)	Wykonanie (w zł)	Realizacja planu po zmianach (w %)	Udział (w %)
Dochody bieżące	88 413 067,00	99 971 091,93	97 886 751,04	97,92%	83,34%
Dochody majątkowe	26 411 817,00	27 706 776,00	19 570 572,90	70,63%	16,66%
RAZEM DOCHODY OGÓŁEM	114 824 884,00	127 677 867,93	117 457 323,94	92,00%	100,00 %

Dochody ogółem na mieszkańca wyniosły 6.112,79 zł. Liczba mieszkańców, wynikająca z ewidencji ludności, zameldowanych na pobyt stały na dzień 31 grudnia 2023 roku wynosiła 19.215 osób.

Źródła dochodów Miasta w 2023 r.

- subwencje ogólne z budżetu państwa – wpływy w kwocie 24 524 285,00 zł (20,88% wszystkich dochodów Miasta)

Źródła dochodów własnych Miasta stanowiących 66,88% wszystkich wpływów:

- wpływy z podatku dochodowego od osób fizycznych - 17 010 164,00 zł (14,48% wpływów do budżetu)
- wpływy z podatku od nieruchomości - 14 668 964,19 zł
- wpływy z innych lokalnych opłat pobieranych przez jednostki samorządu terytorialnego na podstawie odrębnych ustaw - 5 333 863,30 zł
- wpływy z pozostałych odsetek - 1 469 139,48 zł

Tabela. Dochody miasta Hajnówka w 2023

Wyszczególnienie	Wartość (w zł)
Subwencje ogólne z budżetu państwa	24 524 285,00
Wpływy z podatku dochodowego od osób fizycznych	17 010 164,00
Wpływy z podatku od nieruchomości	14 668 964,19
Dotacja celowa otrzymana z budżetu państwa na realizację zadań bieżących z zakresu administracji rządowej oraz innych zadań zleconych gminie (związkom gmin, związkom powiatowo-gminnym) ustawami	11 408 250,86
Środki otrzymane z Rządowego Funduszu Polski Ład: Program Inwestycji Strategicznych na realizację zadań inwestycyjnych	10 941 931,47
Wpływy z innych lokalnych opłat pobieranych przez jednostki samorządu terytorialnego na podstawie odrębnych ustaw	5 333 863,30
Środki na uzupełnienie dochodów gmin	5 084 525,50
Dotacja celowa w ramach programów finansowanych z udziałem środków europejskich oraz środków, o których mowa w art.5 ust.1 pkt. 3 oraz ust. 3 pkt 5 i 6 ustawy, lub płatności w ramach budżetu środków europejskich, z wyłączeniem dochodów klasyfikowanych w paragrafie 625	4 981 102,00
Dotacja celowa otrzymana z budżetu państwa na realizację własnych zadań bieżących gmin (związków gmin, związków powiatowo-gminnych)	4 693 171,15
Dotacja celowa w ramach programów finansowanych z udziałem środków europejskich oraz środków, o których mowa w art. 5 ust. 3 pkt 5 lit. a i b ustawy, lub płatności w ramach budżetu środków europejskich,	2 577 029,78

Wyszczególnienie	Wartość (w zł)
realizowanych przez jednostki samorządu terytorialnego	
Dotacja celowa w ramach programów finansowanych z udziałem środków europejskich oraz środków, o których mowa w art.5 ust.1 pkt 3 oraz ust. 3 pkt 5 i 6 ustawy, lub płatności w ramach budżetu środków europejskich, z wyłączeniem dochodów klasyfikowanych w paragrafie 205	2 133 447,72
Środki otrzymane z państwowych funduszy celowych na finansowanie lub dofinansowanie kosztów realizacji inwestycji i zakupów inwestycyjnych jednostek sektora finansów publicznych	1 478 405,62
Wpływy z pozostałych odsetek	1 469 139,48
Środki z Funduszu Pomocy na finansowanie lub dofinansowanie zadań bieżących w zakresie pomocy obywatelom Ukrainy	1 433 949,01
Dotacja celowa w ramach programów finansowych z udziałem środków europejskich oraz środków, o których mowa w art. 5 ust. 3 pkt 5 lit. a i b ustawy, lub płatności w ramach budżetu środków europejskich, realizowanych przez jednostki samorządu terytorialnego	1 234 253,04
Wpływy z podatku dochodowego od osób prawnych	990 296,00
Wpływy z dywidend	860 000,00
Wpłaty z tytułu odpłatnego nabycia prawa własności oraz prawa użytkowania wieczystego nieruchomości	818 857,72
Wpływy z usług	812 873,62
Wpływy z podatku od czynności cywilnoprawnych	746 376,23
Wpływy z opłat za zezwolenia na sprzedaż napojów alkoholowych	620 216,64
Wpływy z różnych dochodów	585 692,97
Wpływy z podatku od spadków i darowizn	330 031,60
Wpływy z podatku od środków transportowych	292 902,21
Wpływy z różnych opłat	290 077,89

Wyszczególnienie	Wartość (w zł)
Wpływy z opłat za korzystanie z wychowania przedszkolnego	226 200,00
Środki na dofinansowanie własnych zadań bieżących gmin, powiatów (związków gmin, związków powiatowo-gminnych, związków powiatów), samorządów województw, pozyskane z innych źródeł	203 533,79
Wpływy z części opłaty za zezwolenie na sprzedaż napojów alkoholowych w obrocie hurtowym	189 325,83
Wpływy z opłat z tytułu użytkowania wieczystego nieruchomości	160 493,96
Wpływy z opłaty skarbowej	158 602,68
Wpływy z opłat za korzystanie z wyżywienia w jednostkach realizujących zadania z zakresu wychowania przedszkolnego	122 254,77
Dotacja celowa otrzymana z tytułu pomocy finansowej udzielanej między jednostkami samorządu terytorialnego na dofinansowanie własnych zadań bieżących	99 630,00
Wpływy z podatku rolnego	95 902,91
Wpływy z tytułu przekształcenia prawa użytkowania wieczystego w prawo własności	82 702,37
Wpływy z tytułu kar i odszkodowań wynikających z umów	72 585,30
Środki z Funduszu Przeciwdziałania COVID-19 na finansowanie lub dofinansowanie realizacji zadań związanych z przeciwdziałaniem COVID-19	70 556,12
Dotacja celowa otrzymana z gminy na zadania bieżące realizowane na podstawie porozumień (umów) między jednostkami samorządu terytorialnego	69 495,00
Dochody jednostek samorządu terytorialnego związane z realizacją zadań z zakresu administracji rządowej oraz innych zadań zleconych ustawami	63 477,15
Środki otrzymane od pozostałych jednostek zaliczanych do sektora finansów publicznych na realizację zadań bieżących jednostek zaliczanych do sektora finansów publicznych	60 850,11

Wyszczególnienie	Wartość (w zł)
Wpływy z najmu i dzierżawy składników majątkowych Skarbu Państwa, jednostek samorządu terytorialnego lub innych jednostek zaliczanych do sektora finansów publicznych oraz innych umów o podobnym charakterze	60 756,92
Wpływy z odsetek od nieterminowych wpłat z tytułu podatków i opłat	57 749,72
Dotacja celowa otrzymana z budżetu państwa na zadania bieżące realizowane przez gminę na podstawie porozumień z organami administracji rządowej	53 204,00
Wpływy z podatku od działalności gospodarczej osób fizycznych, opłacanego w formie karty podatkowej	51 877,94
Dotacja celowa otrzymana od samorządu województwa na zadania bieżące realizowane na podstawie porozumień (umów) między jednostkami samorządu terytorialnego	45 000,00
Wpływy z rozliczeń/zwrotów z lat ubiegłych	43 353,89
Wpływy z opłat za trwały zarząd, użytkowanie i służebności	36 139,57
Dotacja celowa otrzymana z tytułu pomocy finansowej udzielanej między jednostkami samorządu terytorialnego na dofinansowanie własnych zadań inwestycyjnych i zakupów inwestycyjnych	33 320,68
Wpływy do budżetu pozostałości środków finansowych gromadzonych na wydzielonym rachunku jednostki budżetowej	20 120,18
Środki z Funduszu Pracy otrzymane na realizację zadań wynikających z odrębnych ustaw	19 476,37
Dotacja celowa otrzymana z budżetu państwa na zadania bieżące z zakresu administracji rządowej zlecone gminom (związkom gmin, związkom powiatowo-gminnym), związane z realizacją świadczenia wychowawczego stanowiącego pomoc państwa w wychowywaniu dzieci	11 000,00
Dotacja celowa otrzymana z powiatu na zadania bieżące realizowane na podstawie porozumień (umów) między jednostkami samorządu terytorialnego	10 000,00

Wyszczególnienie	Wartość (w zł)
Dotacja celowa otrzymana z budżetu państwa na realizację zadań bieżących gmin z zakresu edukacyjnej opieki wychowawczej finansowanych w całości przez budżet państwa w ramach programów rządowych	9 630,77
Wpływy z podatku leśnego	6 194,09
Wpływy ze zwrotów niewykorzystanych dotacji oraz płatności	2 459,62
Wpływy z opłaty od posiadania psów	1 600,00
Wpływy z tytułu kosztów egzekucyjnych, opłaty komorniczej i kosztów upomnień	23,20
Wpływy z opłaty targowej	0,00
Wpływy ze zwrotów dotacji oraz płatności wykorzystanych niezgodnie z przeznaczeniem lub wykorzystanych z naruszeniem procedur, o których mowa w art. 184 ustawy, pobranych nienależnie lub w nadmiernej wysokości	0,00
Razem	117 457 323,94

W strukturze dochodów budżetowych Hajnówka w 2023 r. znalazły się dotacje inwestycyjne.

Wartość wykonanych dotacji w 2023 r.:

18 669 012,81 zł

w tym,

6 215 355,04 zł

środki z budżetu środków europejskich.

Wydatki budżetu Miasta w 2023 r.

117 402 951,64 zł

Realizacja wydatków:

138 322 309,06 zł (84,88% planu)

Tabela. Realizację planu wydatków w 2023 roku

Wyszczególnienie	Plan na 1.01.2023 r. (w zł)	Plan na 31.12.2023 r. (w zł)	Wykonanie (w zł)	Realizacja planu po zmianach (w %)	Udział (w %)
Wydatki bieżące	88 585 163,00	101 031 831,93	93 900 267,47	92,94%	79,98%
Wydatki majątkowe	30 713 136,00	37 290 477,13	23 502 684,17	63,03%	20,02%
RAZEM WYDATKI OGÓŁEM	119 298 299,00	138 322 309,06	117 402 951,64	84,88%	100,00 %

Wydatki ogółem na mieszkańca wyniosły:

6 109,89 zł

W 2023 roku Miasto Hajnówka najwięcej środków przeznaczyło na realizację zadań z zakresu oświaty i wychowania. Wykonano je na poziomie 41 358 873,09 zł, co stanowiło 35,23% wydatków Miasta.

Znaczący udział w strukturze odegrały wydatki zrealizowane w ramach gospodarki komunalnej i ochrony środowiska. Na realizację zadań z tego zakresu wydatkowano łącznie 20 799 381,94 zł, co stanowiło 17,72% wydatków Miasta.

Wydatki z zakresu rodziny zrealizowano na poziomie 13 352 380,92 zł, co stanowiło 11,37% wydatków Miasta.

Wydatki z zakresu administracji publicznej wykonano w wysokości 11 656 695,18 zł, co stanowiło 9,93% wydatków Miasta, natomiast w ramach pomocy społecznej wydatkowano 10 759 822,44 zł, co stanowiło 9,16% wydatków Miasta.

Miasto Hajnówka zrealizowało wydatki bieżące na oświatę w wysokości 37 895 504,39 zł. Natomiast subwencję oświatową otrzymało na poziomie 18 972 117,00 zł. Oznacza to, że pokrycie wydatków oświatowych subwencją oświatową stanowiło 50,06%.

Miasto Hajnówka zrealizowało inwestycje na kwotę 23 502 684,17 zł. Zestawiając to z otrzymanymi dotacjami w wysokości 18 669 012,81 zł, należy wskazać, że pokrycie inwestycji dotacjami wyniosło 79,43%.

Tabela. Wydatki miasta Hajnówka

Wyszczególnienie	Wartość (w zł)
Oświata i wychowanie	41 358 873,09
Gospodarka komunalna i ochrona środowiska	20 799 381,94
Rodzina	13 352 380,92

Wyszczególnienie	Wartość (w zł)
Administracja publiczna	11 656 695,18
Pomoc społeczna	10 759 822,44
Transport i łączność	7 031 091,11
Kultura i ochrona dziedzictwa narodowego	3 655 112,81
Kultura fizyczna	3 468 192,10
Pozostałe zadania w zakresie polityki społecznej	2 293 812,07
Obsługa długu publicznego	1 833 812,28
Ochrona zdrowia	649 702,52
Urzędy naczelnych organów władzy państwowej, kontroli i ochrony prawa oraz sądownictwa	143 308,63
Gospodarka mieszkaniowa	109 583,55
Edukacyjna opieka wychowawcza	87 234,34
Bezpieczeństwo publiczne i ochrona przeciwpożarowa	80 603,06
Turystyka	42 890,30
Rolnictwo i łowiectwo	27 658,70
Różne rozliczenia	27 221,06
Działalność usługowa	25 575,54
Razem	117 402 951,64

Zadłużenie Miasta Hajnówka na dzień 31 grudnia 2023 r.

21 522 247,00 zł.

Kwota długu w 2023 r. zmniejszyła się w stosunku do roku 2022 z poziomu 24 352 664,00 zł.

Wynik budżetu określający nominalną różnicę pomiędzy wysokością uzyskanych dochodów i zrealizowanych wydatków za 2023 rok wyniósł 54 372,30 zł.

DZIAŁALNOŚĆ ADMINISTRACYJNA

SAMORZĄD GMINY MIEJSKIEJ HAJNÓWKA

Kadencja 2018-2024

Jerzy Sirak
Burmistrz Miasta Hajnówka

Ireneusz Roman Kiendyś
Z-ca Burmistrza Miasta Hajnówka

Jarosław Grygoruk
Sekretarz Gminy Miejskiej

Agnieszka Irena Zabrocka
Skarbnik Gminy Miejskiej

Kadencja 2024-2029

Ireneusz Roman Kiendyś
Burmistrz Miasta Hajnówka

Jarosław Grygoruk
Sekretarz Gminy Miejskiej

Agnieszka Irena Zabrocka
Skarbnik Gminy Miejskiej

RADA MIASTA HAJNÓWKA 2018-2024

PRZEWODNICZĄCA RADY MIASTA:

Walentyna Pietroczyk

WICEPRZEWODNICZĄCY RADY MIASTA:

Barbara Laszkiewicz

Janusz Puch

POZOSTALI CZŁONKOWIE RADY MIASTA:

BOŁTRYK Marcin
BORKOWSKI Maciej
CHARYTONIUK Jerzy
CHOMCZUK Jan
CZURAK Adam
DĄBROWSKA Jadwiga
CZEMERYCH Teresa (objęcie mandatu radnej w dniu 29 marca 2023 r.)
GOLONKO Sławomir
KOT Aniela
KUKLIK Helena
LEWCZUK Lucyna
ŁUKASZEWICZ Małgorzata Justyna
MARKIEWICZ Piotr
RYGOROWICZ Ewa
PAWLUCZUK Grażyna (objęcie mandatu radnej w dniu 30 października 2019r.)
TOMASZUK Grzegorz
TUMIEL Artur
ZABORNA Małgorzata Celina

DZIAŁALNOŚĆ RADY MIASTA W 2023 R.

Liczba podjętych uchwał: 89

Liczba interpelacji, wniosków i zapytań: 175

RADA MIASTA HAJNÓWKA 2024-2029

(ślubowanie nowej Rady Miasta odbyło się 7 maja 2024 r.)

PRZEWODNICZĄCY RADY MIASTA:

Marcin Bołtryk

WICEPRZEWODNICZĄCY RADY MIASTA:

Emilia Siegień

Marzena Tichoniuk

POZOSTALI CZŁONKOWIE RADY MIASTA:

BORKOWSKI Maciej

BRZOZOWSKA Anna Maria

CZURAK Łukasz

KENDYŚ Diana

LASZKIEWICZ Barbara

OSTAPCZUK Jakub

PANASIUK Arkadiusz

PIETROCZUK Walentyna

ROMANIUK Ewa

SAJEWICZ Piotr Maciej

SIELIWONIK Grzegorz

STAŃKO-SZWED Ewa

JEDNOSTKI ORGANIZACYJNE I SPÓŁKI MIEJSKIE

URZĄD MIASTA HAJNÓWKA

DOKUMENTY REGULUJĄCE PRACĘ URZĘDU MIASTA

- Statut Miasta Hajnówka – przyjęty Uchwałą nr X/47/07 Rady Miasta Hajnówka z dnia 27 września 2007 r. z późn.zm
W 2023 r. Rada Miasta nie dokonywała zmian w treści Statutu
- Regulamin Organizacyjny Urzędu Miasta Hajnówka – przyjęty Zarządzeniem nr 9/15 Burmistrza Miasta z dnia 14 stycznia 2015 r. w sprawie uchwalenia Regulaminu Organizacyjnego Urzędu Miasta Hajnówka z późn.zm.
W 2023 r. została dokonana przez Burmistrza Miasta Hajnówka zmiana Regulaminu Organizacyjnego Urzędu Miasta Hajnówka Zarządzeniem Nr 158/2023 Burmistrza Miasta Hajnówka z dnia 8 grudnia 2023 roku w sprawie zmiany Regulaminu Organizacyjnego Urzędu Miasta Hajnówka.

Stan zatrudnienia w Urzędzie Miasta w 2023 r.

Tabela. Stan zatrudnienia w Urzędzie Miasta

Liczba osób zatrudnionych	69
w tym osób z niepełnosprawnościami	9
Pełnozatrudnieni	67

Urząd Miasta w liczbach

15 689 – liczba dokumentów, które wpłynęły do Urzędu w 2023 r., w tym:

2180 - liczba dokumentów dostarczonych do Urzędu elektronicznie

3897 - liczba dokumentów wysłanych z Urzędu w 2023 r. w tym:

209 - liczba dokumentów wysłanych z Urzędu elektronicznie



Komunikacja urzędu z mieszkańcami

Podstawowymi narzędziami komunikacji urzędników ze społecznością lokalną jest:

- strona www: hajnowka.pl
- portal społecznościowy: [fb.com/hajnowkawita](https://www.facebook.com/hajnowkawita)
- strona www projektu „Hajnowka OdNowa.

Zielona Transformacja”: hajnowkaodnowa.pl

- kontakt telefoniczny
- e-mail

JEDNOSTKI OŚWIATOWE

Tabela. Jednostki oświatowe w liczbach (dyrekcja, stan zatrudnienia)

Ip.	Nazwa jednostki	Adres	Dyrekcja	Zatrudnienie w 2023 r.
1.	Przedszkole nr 1	ul. Władysława Jagiełły 7, Hajnówka	Joanna Ruszuk	12,11 etatów – nauczyciele 10,64 etatów – administracja i obsługa
2.	Przedszkole nr 2 im. Kubusia Puchatka	ul. Warszawska 2, Hajnówka	Iwona Raszkiewicz	11,73 etatów – nauczyciele 10,50 etatów - administracja i obsługa
3.	Przedszkole nr 3 z Oddziałami Integracyjnymi im. Żubra Pompika	ul. Rzeczna 3, Hajnówka	Dorota Durzyńska	23,14 etatów – nauczyciele 18,8 etatów - administracja i obsługa
4.	Przedszkole nr 5	ul. Mikołaja Reja 2, Hajnówka	Małgorzata Katarzyna Saadoon	21,09 etatów – nauczyciele 22,50 etatów – administracja i obsługa
5.	Szkoła Podstawowa nr 1 im. Janusza Kusocińskiego	ul. 3 Maja 54, Hajnówka	Alina Pietraszek	36 osób - nauczyciele
6.	Szkoła Podstawowa nr 2 im. Władysława Jagiełły	ul. Walerego Wróblewskiego 2, Hajnówka	Adam Jerzy Chudek	67,67 etatów – nauczyciele 23,33 etatów - administracja i obsługa
7.	Szkoła Podstawowa nr 3 im. dr. Kazimierza Ptaszyńskiego	ul. Działowa 1, Hajnówka	Karolina Beata Wachol- Worończuk	22,21 etatów - nauczyciele 6,93 etatów –

				administracja i obsługa
8.	Szkoła Podstawowa nr 4 im. Henryka Sienkiewicza	ul. Nowowarszawska 20, Hajnówka	Bożena Maria Markiewicz	48,69 etatów - nauczyciele 12,3 etatów - administracja i obsługa
9.	Żłobek Samorządowy w Hajnówce	ul. Armii Krajowej 24, Hajnówka	Ewa Snarska	22 osoby 4 osoby na umowę zlecenie

POZOSTAŁE JEDNOSTKI

Tabela 6. Pozostałe jednostki organizacyjne (dyrekcja, stan zatrudnienia)

Ip.	Nazwa jednostki	Adres	Dyrekcja	Zatrudnienie w 2023 r.
1.	Miejski Ośrodek Pomocy Społecznej	ul. 11 Listopada 24, Hajnówka	Mariusz Iwaniuk	47 osób
2.	Hajnowski Dom Kultury	ul. Tamary Sołowiecz 4, Hajnówka	Barbara Sadowska	18 osób
3.	Ośrodek Sportu i Rekreacji	ul. ks. Antoniego Dziewiatowskiego 2, Hajnówka	Mirosław Awksentiuk	9,5 etatu
4.	Park Wodny	ul. 3 Maja 50, Hajnówka	Mirosław Chilimoniuk	27 etatów
5.	Miejska Biblioteka Publiczna im. Dr Tadeusza Rakowieckiego	ul. 3 Maja 45, Hajnówka	Agnieszka Kazberuk	10 osób
6.	Zakład Gospodarki Mieszkaniowej	ul. Parkowa 6, Hajnówka	Anatol Łapiński	33 osoby

SPÓŁKI MIEJSKIE

Przedsiębiorstwo Energetyki Ciepłej Spółka z o.o.

Przedsiębiorstwo Energetyki Ciepłej w Hajnówce Spółka z o.o. jest przedsiębiorstwem energetycznym, działającym w Hajnówce od roku 1978 jako przedsiębiorstwo użyteczności publicznej, a od 18 lutego 1992 roku jako spółka z ograniczoną odpowiedzialnością prowadzącym działalność w zakresie wytwarzania, przesyłania i dystrybucji ciepła.

Terenem działania spółki jest Miasto Hajnówka, a organem założycielskim – Gmina Miejska Hajnówka, do której należą wszystkie udziały spółki wniesione w formie aportów. Spółka działa na podstawie Umowy spółki, Kodeksu spółek handlowych. Przedsiębiorstwo zarejestrowane jest w Krajowym Rejestrze Sądowym pod Nr 0000023508. Siedziba spółki mieści się w Hajnówce przy ul. Łowczej 4.

Zarządzanie Spółką

W 2023 r. funkcję prezesa Zarządu pełnił Dariusz Link. Rada nadzorcza składa się z 5 osób: Przewodnicząca, Wiceprzewodniczący, Sekretarz, 2 członków.

Zatrudnienie na 31.12.2023r. wynosił 22 osoby, w tym:

- pracownicy na stanowiskach nierobotniczych: 7
- pracownicy na stanowiskach robotniczych: 15

Sytuacja finansowa Spółki

Tabela. Przychody i koszty Spółki w 2023 r.

Przychody	
Przychody	21 251 708,55 zł
Koszty uzyskania przychodów	
Koszty działalności operacyjnej	7 217 972,97 zł
Koszty sprzedaży materiałów i towarów	13 687 553,01 zł
Suma kosztów	20 905 525,98 zł

Tabela. Zysk Spółki w 2023 r.

Zysk	
Zysk ze sprzedaży	346 182,57 zł
Zysk z działalności operacyjnej	363 463,90 zł
Zysk brutto	162 385,03 zł

W porównaniu do roku 2022, w którym koszty wynosiły 15 425 616 zł, w 2023 r. spółka poniosła większe koszty, które wyniosły 21 101 170,00 zł. Spółka osiągnęła w raportowanym okresie większy przychód do roku poprzedniego: 21 263 555,00 zł (2023r.), 15 804 102 zł (2022r.) Zysk brutto spadł do wysokości 162 385,00 zł, z 378 486,00 zł w 2022 r.

W celu utrzymania płynności finansowej Spółka korzystała w 2023 roku z kredytu obrotowego w rachunku bieżącym w kwocie 1 200 000,00 zł. na finansowanie bieżącej działalności eksploatacyjnej oraz kredytu obrotowego nieodnawialnego w kwocie 2 000 000,00 zł na zakup mialu węglowego.

Łączne zobowiązania Spółki z tytułu kredytów i pożyczek na dzień 31.12.2023 r. 2 089 773,07 zł,

w tym :

- kredyt obrotowy 799 450,39 zł
- kredyt nieodnawialny 1 290 322,68 zł

Inwestycje

Nakłady inwestycyjne poniesione w roku 2023:

11 752 404,46 zł

Wartość środków trwałych w budowie:

497 945,35 zł

Źródła finansowania inwestycji :

- środki własne: 735 564,19 zł
- otrzymane środki trwałe: 11 016 840,27 zł

Przedsiębiorstwo Usług Komunalnych Spółka z o.o.

Spółka zarejestrowana została w Rejestrze Przedsiębiorców Krajowego Rejestru Sądowego w dniu 6 sierpnia 2002 roku pod numerem KRS 0000125901 w Sądzie Rejonowym w Białymstoku, XII Wydział Gospodarczy Krajowego Rejestru Sądowego. NIP: 543-10-02-087, REGON: 050332909.

Jej siedziby mieszczą się w trzech lokalizacjach: ul. Łowcza 4, ul. Armii Krajowej 3, ul. Szosa Kleszczelowska 35.

Podstawowy przedmiot działalności jednostki to: zbieranie, obróbka i usuwanie odpadów innych niż niebezpieczne, odprowadzanie i oczyszczanie ścieków, pozostałe sprzątnięcie, wykonywanie robót budowlano – drogowych, wykonywanie robót remontowo-budowlanych, transport drogowy towarów, transport lądowy pasażerski miejski i podmiejski, pozostała sprzedaż detaliczna w niewyspecjalizowanych sklepach, wynajem i zarządzanie nieruchomościami.

Przedsiębiorstwo Usług Komunalnych działa w ramach następujących obszarów:

- 1) Dział Oczyszczania Miasta
- 2) Zakład Zagospodarowania Odpadów, w tym Punkt Selektywnej Zbiórki Odpadów Komunalnych oraz Punkt „Drugie Życie Rzeczy”
- 3) Usługi transportowe – komunikacja miejska
- 4) Usługi budowlano-drogowe
- 5) Usługi działalności pomocniczej
- 6) Roboty budowlano-remontowe
- 7) Sprzedaż materiałów i towarów: Market Fachowiec, ArgoTarg

Skład zarządu jest dwuosobowy: Prezes Zarządu i Członek Zarządu. W 2023 r. funkcję Prezesa Zarządu pełnił Jarosław Kot.

Zatrudnienie na 31.12.2023 r.: 215 osób, w tym:

- pracownicy na stanowiskach nierobotniczych: 39
- pracownicy na stanowiskach robotniczych: 171

Sytuacja finansowa Spółki

Przedsiębiorstwo Usług Komunalnych Sp. z o.o. w Hajnówce rok 2023 zamknęło zyskiem netto w kwocie 5 501 503,44zł. Wynik ten jest gorszy w porównaniu do wyniku finansowego z roku ubiegłego, który wynosił 5 614 916,33zł. Spadek wyniku nastąpił o 113 412,89zł, co procentowo stanowi 2% wyniku z roku 2022. Główny wpływ na osiągnięcie takiego wyniku finansowego miała, w mniejszym lub większym stopniu, działalność wszystkich działów przedsiębiorstwa. Nie wszystkie rodzaje działalności Spółki zamknęły rok 2023 dodatnim wynikiem finansowym.

Tabela. Plan finansowy – wykonanie 2023 r.

Lp.	T r e ś ć	Wykonanie planu w 2022r.	R o k 2 0 2 3	
			Plan	Wykonanie
	P R Z Y C H O D Y	73.566.205,94	74.325.000,00	72.053.391,32
1.	Usługi oczyszczania miasta	42.835.155,68	44.450.000,00	42.552.931,56
	- nieczystości płynne	441.234,74	450.000,00	521.440,05
	- nieczystości stałe	25.571.186,57	26.500.000,00	24.001.637,38
	- zakład zagospod. odpadów	16.822.734,37	17.500.000,00	18.029.854,13
2.	Usługi transportowe – komunikacja miejska	3.033.259,85	3.100.000,00	3.391.140,73
3.	Usługi drogowe	8.028.512,72	7.200.000,00	7.928.642,31
4.	Usługi pomocnicze	74.941,05	75.000,00	99.359,90
5.	Usługi remontowo-budowlane	3.368.568,12	3.400.000,00	7.128.854,94
6.	Sprzedaż materiałów i towarów	16.173.644,06	16.000.000,00	11.518.848,46
	- Market Fachowiec	16.122.498,69	15.950.000,00	11.510.998,05
	- AgroTarg	51.145,37	50.000,00	7.850,41
7.	Zmiana stanu produktów (zwiększ."+",zmniejsz."-,")	52.124,46	100.000,00	-566.386,58
	K O S Z T Y	66.762.363,50	69.595.000,00	64.577.676,02
8.	Usługi oczyszczania miasta	37.576.516,32	40.950.000,00	37.023.998,23
	- nieczystości płynne	387.565,58	400.000,00	314.352,14
	- nieczystości stałe	22.122.855,23	24.550.000,00	21.669.940,26
	- zakład zagospod. odpadów	15.066.095,51	16.000.000,00	15.039.705,83
9.	Usługi transportowe – komunikacja miejska	3.033.259,85	3.100.000,00	3.391.140,73
10.	Usługi drogowe	7.220.002,07	6.600.000,00	6.245.461,11
11.	Usługi pomocnicze	27.324,52	35.000,00	37.432,55
12.	Usługi remontowo-budowlane	3.301.256,48	3.350.000,00	6.368.971,40
13.	Sprzedaż materiałów i towarów	15.604.004,26	15.560.000,00	11.510.672,00
	- Market Fachowiec	15.465.204,68	15.400.000,00	11.425.898,63
	- AgroTarg	138.799,58	160.000,00	84.773,37
	WYNIK ZE SPRZEDAŻY	6.803.842,44	4.730.000,00	7.475.715,30
14.	Pozostałe przychody operacyjne	1.205.910,27	1.000.000,00	922.010,77
15.	Pozostałe koszty operacyjne	326.621,68	350.000,00	363.019,77
16.	Przychody finansowe	1.658,08	2.000,00	20.546,83
17.	Koszty finansowe	1.026.328,78	1.200.000,00	1.209.228,69

WYNIK BRUTTO	6.658.460,33	4.182.000,00	6.846.024,44
PODATEK	1.043.544,00	800.000,00	1.344.521,00
WYNIK NETTO	5.614.916,33	3.382.000,00	5.501.503,44

Jednym z głównych i stałym źródłem przychodów Spółki są usługi odbioru i zagospodarowania odpadów komunalnych i ścieków. PUK Sp. z o. o. w Hajnówce w 2023 roku odebrało od mieszkańców, firm i instytucji łącznie 26.401,94 Mg odpadów (spadek o 757,07 Mg w porównaniu do 2022r.), w tym 12.477,36 Mg zmieszanych odpadów komunalnych (spadek o 999,87 Mg), 11.865,46 Mg odpadów komunalnych selektywnie zebranych (spadek o 373,82 Mg) i 762,11 Mg odpadów budowlanych (spadek o 442,17 Mg). Spółka odebrała 9.295,75m³ nieczystości płynnych. Na koniec roku Dział Oczyszczania obsługiwał łącznie ok. 73.412 mieszkańców.

W 2023 roku na Składowisko Odpadów w miejscowości Augustowo, gmina Bielsk Podlaski przyjęto:

- do procesu unieszkodliwiania (D5) 1128,324 Mg odpadów,
- 69,165 Mg odpadów od odzysku (R5).

W 2023 roku na Składowisko Odpadów innych niż niebezpieczne i obojętne na terenie Zakładu Zagospodarowania Odpadów, Szosa Kleszczelowska 35, 17-200 Hajnówka łącznie przyjęto:

- do procesu unieszkodliwiania (D5) 3248,990 Mg odpadów,
- 465,380 Mg odpadów od odzysku (R5).

Przedsiębiorstwo świadczy usługi komunikacji miejskiej na terenie Hajnówki na odcinku liczącym 230 894,00 km oraz usługi transportu publicznego na trasie Hajnówka – Białowieża o długości 70 000,00 km.

Sprzedaż towarów prowadzi Market FACHOWIEC. W 2023 r. osiągnął zysk ze sprzedaży towarów w kwocie 3 534 876,01zł, z czego 2 100 341,51zł pochłonęły koszty pracownicze, 155 666,48zł podatki, 506 068,44zł koszty bieżącej obsługi i utrzymania marketu, natomiast resztę stanowią koszty ogólne działalności przedsiębiorstwa.

Przedsiębiorstwo Wodociągów i Kanalizacji Spółka z o.o.

Spółka została zarejestrowana 10.10.2002 r. w Krajowym Rejestrze Sądowym pod Nr KRS: 0000134683 prowadzona przez Sąd Rejonowy w Białymstoku, XII Wydział

Gospodarczy Krajowego Rejestru Sądowego. Siedziba mieści się przy ul. Słowackiego 29, 17-200 Hajnówka

Wysokość kapitału własnego Spółki wynosi 17 104 024,32 zł, w tym kapitału podstawowego 16 088 000 zł.

Prowadzi działalność w zakresie: poboru, uzdatniania i rozprowadzania wody, wykonywania instalacji wodno-kanalizacyjnej; budownictwa ogólnego i inżynierii lądowej; działalność w zakresie architektury, inżynierii; odprowadzaniu ścieków; wynajmu sprzętu budowlanego i burzącego z obsługą operatorską; sprzedaży hurtowej artykułów metalowych oraz sprzętu i dodatkowego wyposażenia grzejnego; sprzedaży hurtowa artykułów, materiałów budowlanych wyposażenia sanitarnego.

Funkcję Prezesa Spółki w 2023 r. pełnił Jerzy Aleksiejuk. Rada Nadzorcza składa się z 5 osób.

Zatrudnienie w Spółce na dzień 31.12.2023 r. – 54 osoby

Sytuacja finansowa Spółki

Tabela. Wyniki finansowe Spółki w 2023 r.

Lp	Wyszczególnienie	Wykonanie za 2022 w tys. zł	Wykonanie za 2023 w tys. zł	Dynamika wykonania 2023/2022
Przychody operacyjne netto:				
1	Przychody z tytułu dostawy wody	2 930	2 993	102,15%
2	Przychody z tytułu odprowadzania ścieków	4 859	4 861	100,04%
3	Przychody ze sklepu ul. Białostocka	381	469	123,10%
4	Przychody z pozostałej sprzedaży	5 155	4 680	90,87%
5	Inwestycje wykonane we własnym zakresie	66	15	22,72%
6	Przychody ze sprzedaży (1+2+3+4+5)	13 391	13 018	97,21%
7	Zmiana stanu produktów	86	-327	380,23%
8	Przychody ze sprzedaży ogółem (6+7)	13 477	12 691	94,17%
Koszty rodzajowe				
7	Amortyzacja	1 731	1 627	93,99%
8	Zużycie materiałów i energii	5 310	4 787	90,15%

9	Usługi obce	684	648	94,74%
10	Podatki i opłaty	978	1 016	103,88%
11	Wynagrodzenia	4 089	3 870	94,64%
12	Ubezpieczenia społeczne i inne świadczenia	948	929	98,00%
13	Pozostałe koszty rodzajowe	59	131	222,03%
14	Koszty działalności operacyjnej razem (7+8+9+10+11+12+13)	13 799	13 008	94,27%
15	Zysk/strata za sprzedaży (8-14)	- 322	-317	98,45%
16	Pozostałe przychody operacyjne	446	498	111,66%
17	Pozostałe koszty operacyjne	42	58	138,10 %
18	Zysk z działalności operacyjnej (15+16-17)	82	123	150,00%
19	Przychody finansowe	10	12	120,00%
20	Koszty finansowe	37	52	140,54%
21	Zysk z działalności gospodarczej (18+19-20)	55	83	150,91%
22	Zysk brutto	55	83	150,91%
23	Podatek dochodowy	40	45	112,50%
24	Zysk netto (22-23)	15	38	253,33%

Zysk Spółki (netto): 38 031,77 zł

Dynamika zysku netto w stosunku 2022 roku wynosi 253,33%

Należności krótkoterminowe wynoszą 1 464 027,52 zł w tym: należności z tytułu dostaw i usług 1 270 034,95 zł. Na dzień sporządzania niniejszej informacji w dużym stopniu niniejsze należności zostały opłacone.

Zobowiązania ogółem wynosiły 4 389 813,64 zł w tym zobowiązania długoterminowe 2 874 598,07 zł, krótkoterminowe 1 515 215,57 zł w tym z tytułu dostaw i usług 513 109,47 zł. Zobowiązania długoterminowe głównie dotyczą pożyczek z Wojewódzkiego Funduszu Ochrony Środowiska i Gospodarki Wodnej w Białymstoku na modernizację stacji uzdatniania wody oraz modernizację i rozbudowę oczyszczalni ścieków. Wszystkie zobowiązania są regulowane terminowo. Brak jest zobowiązań przeterminowanych. Nakłady inwestycyjne (netto) w 2023 r. wynosiły 295 431,76 zł.

PROGRAMY, POLITYKI, STRATEGIE

Dokumenty strategiczne są dla samorządów istotnym elementem określającym kierunki rozwoju, działania poprzez które mogą osiągnąć obrany cel, a także dzięki ich stałemu monitoringowi umożliwiają weryfikację realizowanych i zaplanowanych działań. Na podstawie jej wyników istnieje szansa ich modyfikacji w taki sposób, by służyła miastu.

PROGRAMY O CHARAKTERZE OGÓLNYM

I. Wieloletni Program Rozwoju Miasta Hajnówka na lata 2016-2025

Podstawa prawna

UCHWAŁA Nr XVI/122/16 Rady Miasta Hajnówka z dnia 29 czerwca 2016 r. w sprawie przyjęcia Wieloletniego Programu Rozwoju Miasta Hajnówka na lata 2016-2025

Cel:

Strategia pełni rolę planistyczną, określając dokładnie plan działań samorządu, a także określa zasady i narzędzia współpracy z innymi jednostkami i podmiotami funkcjonującymi w przestrzeni miasta Hajnówka. Wskazuje wizję i misję miasta, cele strategiczne i operacyjne. Zawiera kluczowe działania, których realizacja wpłynie na podniesienie jakości życia mieszkańców miasta. Istotnym elementem jest wskazanie potencjalnych źródeł ich finansowania.

Realizacja w 2023 r.:

- wymiana oświetlenia na energooszczędne w budynkach użyteczności publicznej Miasta Hajnówka
- modernizacja kotłowni przy ul. Małej 9
- modernizacja gminnej infrastruktury drogowej, w tym kluczową inwestycją była

rozbudowa drogi gminnej nr 108513B - ul. Armii Krajowej

- modernizacja i rozbudowa sieci miejskich/osiedlowych placów zabaw i miejsc rekreacji dla dzieci i opiekunów: plac zabaw na ul. Dolnej

Rozpoczęte inwestycje w 2023 r. zawarte w Programie Rozwoju:

- budowa wielofunkcyjnych boisk sportowych
- modernizacja infrastruktury szkół i przedszkoli: przebudowa i rozbudowa budynku SP nr 3 w Hajnówce.

II. Roczny program współpracy miasta Hajnówka z organizacjami pozarządowymi oraz innymi podmiotami prowadzącymi działalność pożytku publicznego na 2023 rok

Podstawa prawna:

Uchwała nr XXXIX/309/22 Rady Miasta Hajnówka z dnia 26 października 2022 r. (Dz. Urz. Woj. Podl. z 2022 r. poz. 4787, poz. 6031 oraz z 2023 r. poz. 918.)

Cel:

Program ma na celu budowanie kapitału społecznego, sieci współpracy pomiędzy samorządem a organizacjami pozarządowymi oraz podmiotami prowadzącymi działalność pożytku publicznego. Jest odpowiedzią na potrzeby społeczne społeczności lokalnej w zakresie m.in. kultury, rekreacji, spędzania czasu wolnego, sportu. M również za zadanie rozbudzenie aktywności społecznej.

Realizacja w 2023 r.:

- zlecenie realizacji zadań publicznych
- użyczanie i wynajmowanie na preferencyjnych warunkach lokali na prowadzenie działalności pożytku publicznego
- przekazywanie informacji o możliwości pozyskania dofinansowania na realizację działań organizacji
- promowanie działalności organizacji m.in. poprzez zamieszczanie informacji na hajnowka.pl, fb.com/hajnowkawita.

Szczegółowe informacje znajdują się w „Współpraca z NGO”.

III. Program Hajnowska Karta Mieszkańca

Podstawa prawna:

UCHWAŁA NR XIII/107/19 Rady Miasta Hajnówka z dnia 30 grudnia 2019 r. w sprawie przyjęcia Programu "Hajnowska Karta Mieszkańca".

Cel:

Realizacja Programu ma na celu poprawę warunków życia mieszkańców miasta, a także wzmocnienie poczucia tożsamości lokalnej. Kreuje przyjazne warunki rozwoju poprzez zwiększenie dostępności do obiektów, kultury, sportu i rekreacji, jak również transportu publicznego. Jest także zachętą do osiedlania się nowych mieszkańców na terenie miasta.

Realizacja w 2023 r.:

- wydano 747 kart

Pozostałe programy:

1. Plan działania na rzecz poprawy dostępności Urzędu Miasta Hajnówka osobom ze szczególnymi potrzebami na lata 2022-2023.

Podstawa prawna: Zarządzenie nr 126/2021 Burmistrza Miasta Hajnówka z dnia 30 grudnia 2021r. w sprawie przyjęcia Planu działania na rzecz poprawy dostępności Urzędu Miasta Hajnówka osobom ze szczególnymi potrzebami na lata 2022-2023

PROGRAMY Z ZAKRESU PROMOCJI

IV. Strategia Marki Hajnówka

Podstawa prawna:

Zarządzenie nr 29/2017 Burmistrza Miasta Hajnówka z dnia 14 marca 2017 r. w sprawie wprowadzenia i stosowania Strategii Marki Hajnówka oraz Systemu Identyfikacji Wizualnej Marki Hajnówka

Cel:

Strategia Marki jest jednym z narzędzi rozwojowych miasta. Określone w niej założenia i kierunki działań mają na celu budowanie oraz wzmocnienie wizerunku Hajnówki o zasięgu regionalnym, krajowym, a także międzynarodowym. Podkreśla jej atuty, wyznaczając tym samym sposoby ich promocji. Głównym efektem wdrażania dokumentu jest zwiększenie atrakcyjności miasta, która w konsekwencji może przyczynić się do pozyskania inwestorów, a także środków finansowych na projekty prorozwojowe.

Realizacja w 2023 r.:

- organizacja markowych wydarzeń promujących wartości kulturowe i witalne miasta tj. Międzynarodowy Festiwal Hajnowskie Dni Muzyki Cerkiewnej, Jarmark Żubra, plener rzeźbiarski
- prowadzenie portalu społecznościowego fb.com/hajnowkawita
- przygotowanie materiałów promocyjnych miasta m.in.: kubki z grafikami kluczowych atrakcji miejskich, wizerunkiem Żubra Pompika, breloki z logo Hajnówka. Duchowa Witalność oraz z Żubrem Pompikiem
- we współpracy z Lokalną Organizacją Turystyczną „Region Puszczy Białowieskiej” miasto było promowane na targach turystycznych w kraju i za granicą.

PROGRAMY Z OBSZARU POMOCY SPOŁECZNEJ

V. Strategia Rozwiązywania Problemów Społecznych Gminy Miejskiej Hajnówka na lata 2022-2033

Podstawa prawna:

Uchwała nr XL/324/22 Rady Miasta Hajnówka dnia 21 grudnia 2022 r.

Cel:

Strategia przedstawia diagnozę występujących problemów społecznych na terenie miasta Hajnówka oraz wskazuje sposoby i narzędzia ich rozwiązywania w perspektywie kilkudziesięciu lat.

Realizacja w 2023 r.:

- realizacja programów skierowanych przeciwko przemocy w rodzinie, problemom alkoholowym, wsparcia rodzinnych
- przyznawanie świadczeń
- prowadzenie Domu Diennej Opieki
- realizacja projektów z dofinansowaniem zewnętrznym w obszarze aktywizacji społeczno-zawodowej
- prowadzenie poradnictwa specjalistycznego

VI. Program Wspierania Rodziny w Gminie Miejskiej Hajnówka na lata 2022 – 2024

Podstawa prawna:

Uchwała XXXIV/267/22 Rady Miasta Hajnówka z dnia 30 marca 2022 r.

w sprawie przyjęcia Programu Wspierania Rodziny w Gminie Miejskiej Hajnówka na lata 2022 – 2024

Cel:

Program ma za zadanie stworzenie spójnego systemu wsparcia rodzin, które zmagają się z problemami wychowawczymi i opiekuńczymi. Określa cele i wyznacza kierunki działań, które pozwolą wzmocnić rolę i funkcję rodziny, jako naturalnego środowiska rozwoju dziecka.

Realizacja w 2023 r.:

- realizacja funkcji asystenta rodziny,
- prowadzenie Świetlicy Socjoterapeutycznej,
- współfinansowanie pobytu dzieci w pieczy zastępczej,
- udzielanie specjalistycznego poradnictwa
- kontynuowanie programu Karty Dużej Rodziny.

Pozostałe programy:

1. Gminny Program Przeciwdziałania Przemocy w Rodzinie i Ochrony Ofiar Przemocy w Rodzinie w Gminie Miejskiej Hajnówka na lata 2022-2024

Podstawa prawna: Uchwała Nr XXXIV/268/22 Rady Miasta Hajnówka z dnia 30 marca 2022 r.

PROGRAMY Z OBSZARU OCHRONY ZDROWIA

VII. Gminny Program Profilaktyki i Rozwiązywania Problemów Alkoholowych, Przeciwdziałania Narkomanii oraz Uzależnieniom Behawioralnym Miasta Hajnówka na lata 2022-2025

Podstawa prawna:

Uchwała Nr XXXIV/260/22 Rady Miasta Hajnówka z dnia 30 marca 2022 r.

Cel:

Dokument obejmuje działania profilaktyczne zmierzające do minimalizacji szkód społecznych i indywidualnych, które są skutkiem nadużywania alkoholu. Zadaniem Programu jest przyczynienie się do wzrostu wiedzy mieszkańców w zakresie problemów związanych z używaniem środków psychotropowych oraz udzielenie pomocy osobom i rodzinom, które zmierzają się z problemem narkomanii. Ważnym elementem Programu jest także prowadzenie działań profilaktycznych w placówkach oświatowych gminy.

Realizacja w 2023 r.:

- dofinansowanie działań związanych z działalnością Stowarzyszenia Abstynenckiego,
- pomoc osobom doznającym przemocy w rodzinie,
- dofinansowanie warsztatów dla osób współuzależnionych,
- doposażenie Poradni Leczenia Uzależnień, prowadzenie Świetlicy Socjoterapeutycznej na terenie miasta,
- posiedzenia MKRPA w Hajnówce wraz z dofinansowaniem szkoleń,
- wsparcie KPP w Hajnówce,
- organizacja wypoczynku letniego i zimowego (zadania publiczne Akcja Lato i Akcja Zima z dotacją UM) , kolonie dla dzieci wskazanych przez pracowników socjalnych

z MOPS w Hajnówce,

- zajęcia z profilaktyki alternatywnej dla dzieci i młodzieży w czasie wolnym od zajęć szkolnych, zakup ulotek i plakatów, spektakle profilaktyczne, pogadanki w szkole, konkursy związane z profilaktyką,
- organizacja szkoleń m.in. dla osób pracujących z młodzieżą zmagającą się z uzależnieniami oraz pracujących w obszarze przemocy w rodzinie, uprawniających do prowadzenia terapii osób uzależnionych, przygotowujące do prowadzenia zajęć profilaktycznych,
- realizacja programów z zakresu profilaktyki, prewencyjno–wychowawczych dla uczniów przy współpracy z Komendą Powiatową Policji w Hajnówce.

PROGRAMY Z OBSZARU ŁADU PRZESTRZENNEGO I REWITALIZACJI

VIII. Lokalny Program Rewitalizacji Miasta Hajnówka

Podstawa prawna:

Uchwała Nr XXX/206/17 Rady Miasta Hajnówka z dnia 16 sierpnia 2017 r. w sprawie przyjęcia Lokalnego Programu Rewitalizacji Miasta Hajnówka (z późn. zm.).

Cel:

Celem programu jest realizacja przedsięwzięć rewitalizacyjnych, które wpłyną na poprawę jakości życia mieszkańców.

Realizacja w 2023 r.:

- II Dzień ulicy Wierobieja - to święto najstarszej ulicy w mieście, z zachowaną charakterystyczną zabudową oraz bardzo bogatą historią. Wydarzenie spotkało się z ogromnym społecznym zainteresowaniem. Będzie organizowane cyklicznie,
- organizacja potańcówek, kina plenerowego i "mini jarmarków" na zrewitalizowanym terenie wokół HDK oraz różnorodnych zajęć dla dzieci na Rodzinnej Strefie Zabaw przy HDK,
- II Festiwal Gwary Pogranicza w Hajnówce

IX. Studium uwarunkowań i kierunków zagospodarowania przestrzennego

Podstawa prawna:

Uchwała nr XVII/125/16 Rady Miasta Hajnówka z dnia 18 lipca 2016 roku w sprawie zmiany Studium uwarunkowań i kierunków zagospodarowania przestrzennego miasta Hajnówka.

Cel:

Niniejszy dokument określa politykę przestrzenną gminy, w tym lokalne zasady zagospodarowania przestrzennego. Ustalenia studium są wiążące przy sporządzaniu miejscowych planów zagospodarowania przestrzennego.

Realizacja 2023 r.:

- w dniach od 15.11.2023 r. do 15.12.2023 r. wyłożono do publicznego wglądu projektu Studium uwarunkowań i kierunków zagospodarowania przestrzennego miasta Hajnówka wraz z prognozą oddziaływania na środowisko
- dniach od 19.01.2023r. do 13.02.2023r. wyłożono do publicznego wglądu projekt Miejscowego planu zagospodarowania przestrzennego miasta Hajnówka – rejon ul. Piaski i ul. Władysława Jagiełły

X. Gminny program opieki nad zabytkami miasta Hajnówka na lata 2020-2023

Podstawa prawna:

Uchwała Nr XXII/167/20 Rady Miasta Hajnówka z dnia 25 listopada 2020 r.

Cel:

Celem Programu jest przede wszystkim podejmowanie działań zwiększających atrakcyjność zabytków, wyeksponowanie walorów poszczególnych zabytków i krajobrazu kulturowego, zahamowanie procesu degradacji zabytków oraz wspieranie inicjatyw sprzyjających wzrostowi środków finansowych na opiekę nad zabytkami.

Realizacja w 2023 r.:

- podjęto Uchwałę nr XLII/334/23 Rady Miasta Hajnówka z dnia 22 lutego 2023 r. w sprawie określenia zasad udzielania dotacji na prace konserwatorskie, restauratorskie lub roboty budowlane przy zabytkach wpisanych do rejestru zabytków lub gminnej ewidencji zabytków znajdujących się na obszarze Gminy Miejskiej Hajnówka, w celu możliwości pozyskania środków z Rządowego Programu Odbudowy Zabytków
- w ramach II naboru Rządowego Programu Zabytków gmina miejska usyskała dofinansowanie na prace konserwatorskie, restauratorskie lub roboty budowlane na projekt złożony przez Krzysztofa Oksentowicza pn. "Odtworzeniu zabytkowego budynku biurowego Zakładów Drzewnych Lasów Państwowych z lat 30. XX w. w Hajnówce".

Została także podjęta UCHWAŁA Nr L/389/23 Rady Miasta Hajnówka z dnia 23 października 2023 r. w sprawie przyznania dotacji Krzysztofowi Oksentowicz z dofinansowaniem z Rządowego Programu Odbudowy Zabytków na prace konserwatorskie, restauratorskie lub roboty budowlane przy zabytkach wpisanych do rejestru zabytków lub gminnej ewidencji zabytków znajdujących się na obszarze Gminy Miejskiej Hajnówka.

PROGRAMY Z OBSZARU OCHRONY ŚRODOWISKA

XI. Program Ochrony Środowiska dla miasta Hajnówka na lata 2023-2030

Podstawa prawna:

Uchwała nr XLI/326/23 Rady Miasta Hajnówka z dnia z dnia 9 lutego 2023 r. w sprawie Programu Ochrony Środowiska dla miasta Hajnówka na lata 2023-2030.

Cel:

Program stanowi podstawowe narzędzie prowadzenia polityki ekologicznej. Jego realizacja ma na celu poprawę stanu środowiska oraz zrównoważone zarządzanie zasobami naturalnymi. Podejmowane zadania mają zapewnić skuteczne mechanizmy chroniące środowisko przed degradacją.

Realizacja w 2023 r.:

- tworzenie nowych terenów zielonych na obszarze miasta tj. zielony przystanek, nowe nasadzenia roślin (koszt 60 000,00 zł), drzew (74 drzewa tj. topola biała, lipa drobnolistna, brzoza brodawkowata, klon polny, dąb szypułkowy, wierzba babilońska, głóg pośredni i cis pospolity - koszt 7000,00 zł)
- doradztwo oraz pomoc w złożeniu/rozliczeniu wniosku do programu „Czyste Powietrze”
- rozbudowa i modernizacja sieci wodociągowej i kanalizacyjnej
- montaż oświetlenia ulicznego w postaci 16 lamp solarnych
- budowa i modernizacja infrastruktury drogowej,
- modernizacja kotłowni przy ul. Malej 9 (biomasa)
- działania z zakresu edukacji ekologicznej

Pozostałe programy:

1. Program usuwania wyrobów zawierających azbest z terenu miasta Hajnówka.
Podstawa prawna: Uchwała nr XIV/116/20 Rady Miasta Hajnówka z dnia 26 lutego 2020 r. w sprawie uchwalenia zmiany Programu usuwania wyrobów zawierających azbest z terenu miasta Hajnówka
W 2023 r. zutylizowano 67,845 Mg wyrobów zawierających azbest poprzez składowanie. Całkowity koszt zadania wyniósł 43 347,50 zł. Gmina Miejska Hajnówka zrealizowała zadanie z własnych środków.

PROGRAMY Z ZAKRESU GOSPODARKI KOMUNALNEJ I MIESZKANIOWEJ

XII. Programu opieki nad zwierzętami bezdomnymi oraz zapobiegania bezdomności zwierząt na terenie miasta Hajnówka na 2023 rok

Podstawa prawna:

Uchwała nr XLIII/342/23 Rady Miasta Hajnówka z dnia 29 marca 2023 r. w sprawie przyjęcia Programu opieki nad zwierzętami bezdomnymi oraz zapobiegania bezdomności zwierząt na terenie miasta Hajnówka na 2023 rok

Cel:

Program ma na celu zapewnienie opieki bezdomnym zwierzętom z terenu miasta Hajnówka, zmniejszenie populacji bezdomnych zwierząt, sterylizacji i kastracji zwierząt bezdomnych odłowionych z terenu miasta Hajnówka, przebywających w schronisku dla zwierząt oraz wspieranie właścicieli zwierząt poddających sterylizacji i kastracji psy i koty. Ma także cel edukacyjny skierowany do mieszkańców miasta Hajnówka w zakresie opieki nad zwierzętami bezdomnymi oraz zapobiegania bezdomności zwierząt.

Realizacja w 2023 r.:

Program realizowany był ze środków:

- budżet Gminy Miejskiej Hajnówka na rok 2023 – 218 900,00 zł, w tym 45 000,00 zł na podstawie umowy na odławianie, transport i utrzymanie bezpiecznych zwierząt z terenu miasta Hajnówka oraz
- 135 000,00 zł w ramach otwartego konkursu ofert na realizację zadań publicznych „Zapobieganie bezdomności poprzez prowadzenie schroniska dla zwierząt bezdomnych z terenu miasta Hajnówka”.
- pozostałe środki przeznaczono na realizację pozostałych zadań w ramach realizacji Uchwały nr XLIII/342/23 Rady Miasta Hajnówka z dnia 29 marca 2023 r. w sprawie przyjęcia Programu opieki nad zwierzętami bezdomnymi oraz zapobiegania bezdomności zwierząt na terenie miasta Hajnówka na 2023 rok:
- opieka nad wolno żyjącymi kotami we współpracy ze społecznymi opiekunami kotów, w tym dokarmianie bezdomnych kotów oraz wykonanie zabiegów sterylizacji i kastracji bezdomnych kotów:
 - 29 społecznych opiekunów, mających pod opieką łącznie 146 kotów
 - 20 wniosków na zabiegi dla 6 kotów i 46 kotek, z czego wykonano 22 zabiegi sterylizacji i 7 zabiegów kastracji – 3 780,00 zł
 - wydano 411 kg karmy. Na zakup karmy przeznaczono – 3 159,01 złŁączne wydatki na ten cel: 6 939,01 zł
- zabiegi kastracji i sterylizacji zwierząt przebywających w schronisku oraz prowadzenie profilaktyki zdrowotnej w schronisku w zakresie szczepienia przeciwko wściekliznie i chipowanie psów wraz z wprowadzeniem do systemu identyfikacji

oraz szczepienie przeciwko chorobom wirusowym (5 chorób), jednorazowe odpchlenie i odrobaczenie zwierząt przyjmowanych:

- w schronisku przeprowadzono 11 zabiegów (6 sterylizacji i 5 kastracji) – koszt 2 129,98 zł
- profilaktyka zdrowotna – koszt 10 551,60 zł (129 szczepień wg danych zbiorczych ze schroniska)

Łączne wydatki na ten cel: 12 641,58 zł

1. dofinansowanie zabiegów sterylizacji i kastracji zwierząt posiadających właścicieli:

Łącznie wydatki na ten cel: 7 917,00 zł

2. zapewnienie opieki w gospodarstwie rolnym zwierzętom gospodarskim:

Łączne wydatki na ten cel: 600,00 zł

3. zapewnienie całodobowej opieki weterynaryjnej w przypadkach zdarzeń drogowych z udziałem zwierząt:

Łączne wydatki na ten cel: 2 354,00 zł

4. zapewnienie utylizacji padłych zwierząt:

Łączne wydatki na ten cel: 3 434,40 zł

5. działania edukacyjne:

Łączne wydatki na ten cel: 4000,00 zł

Koszt realizacji zadań Programu:

217 885,99 zł

Umowa ze schroniskiem:

180 000,00 zł

Pozostałe programy:

1. Wieloletni Program Gospodarowania Mieszkaniowym Zasobem Gminy Miejskiej Hajnówka na lata 2019-2023. Podstawa prawna: Uchwała nr III/21/18 Rady Miasta Hajnówka z dnia 28 grudnia 2018 r. w sprawie Wieloletniego Programu Gospodarowania Mieszkaniowym Zasobem Gminy Miejskiej Hajnówka na lata 2019-2023.



XII. HAJNÓWKA OdNowa. ZIELONA TRANSFORMACJA

Projekt pn. „Hajnówka OdNowa - Zielona Transformacja” jest realizowany w ramach umowy nr 25/2021/RL z dnia 21 grudnia 2021 r. i finansowany ze środków Mechanizmu Finansowego

Europejskiego Obszaru Gospodarczego 2014 - 2021 (MF EOG).

Termin realizacji: lipiec 2021 r. - kwiecień 2024 r.

Wartość projektu: 15 316 008,63 zł

Realizacja w 2023 r.:

1.

ŚNIADANIA BIZNESOWE

W 2023 r. Podlaska Fundacja Rozwoju Regionalnego zrealizowała kolejny cykl tematycznych śniadań biznesowych dla hajnowskich przedsiębiorców (6 spotkań), służących wsparciu i budowaniu sieci współpracy. Spotkania okazały się platformą porozumienia nie tylko między miastem i przedsiębiorcami, ale też pomiędzy samymi firmami. W efekcie organizowanych spotkań w dniu 15 listopada 2023 r. powołany został Związek Przedsiębiorców Ziemi Hajnowskiej.

2. WSPÓŁPRACA BILATERALNA

Partnerzy norwescy odwiedzili Hajnówkę w maju 2023 r. Podczas wizyty Norwegowie obejrzeni budynek zajazdu „Bartnik” kupiony przez miasto w ubiegłym roku na potrzeby Akademii Przyrody, jednego z flagowych przedsięwzięć projektu. Ponadto doszło do wspólnego z gośćmi z Norwegii sadzenia dębu pod siedzibą Urzędu Miasta Hajnówka. W trakcie wizyty delegacja odwiedziła Białowiecki Park Narodowy oraz wręczyła nagrody laureatom konkursu dla studentów architektury Politechniki Białostockiej na projekt parku kieszonkowego. W 2023 r. odbyły się również 2 wizyty studyjne delegacji miasta Hajnówka w Alcie. Delegacja odwiedzając Altę zapoznała się m.in. z funkcjonowaniem norweskiej gospodarki komunalnej, odwiedziła Huset - miejsce aktywności młodzieży, Urząd Miasta Alta, gdzie zapoznała się z jego funkcjonowaniem oraz fabrykę łupków.

3. KONKURS NA KONCEPCJĘ NOWEGO CENTRUM HAJNÓWKI

18 grudnia 2023 r. ogłoszono wyniki konkursu na opracowanie koncepcji Nowego Centrum Hajnówki, które docelowo mają posłużyć do dalszej dyskusji na temat wyglądu i funkcji centrum miasta oraz do sformułowania wytycznych do stworzenia miejscowego planu zagospodarowania przestrzennego. Założono wydzielenie obszaru Nowego Centrum Hajnówki od Skweru Wasilewskiego, przez ulicę Batorego, do Wierobieja, dalej wzdłuż torów kolejowych ulica Białowieską do Parkowej, aż do siedziby Urzędu Miasta przy ulicy A. Zina. Centrum Hajnówki ma stać się centrum usług społecznych, z Centrum Produktu Lokalnego i Akademią Przyrody. W konkursie wzięli udział architekci i urbaniści z Łodzi, Szczecina, Poznania, ale również Hajnówki i Białegostoku. Ostatecznie wpłynęło 25 koncepcji.

4. KONKURS „MÓJ POMYSŁ NA BIZNES”



Od września 2023 r. odbywały się spotkania w ramach Młodzieżowej Akademii Biznesu z przedstawicielami 11 hajnowskich firm oraz szkolenia dla młodzieży dotyczące kwestii prawnych, finansowych czy reklamy. Celem przedsięwzięcia było zachęcenie młodych osób do przedsiębiorczości. Odbyły się dwa konkursy pn. „Mój pomysł na biznes” - jeden skierowany do uczniów szkół zawodowych, a drugi dla szkół ogólnokształcących. W konkursach wzięło udział łącznie 47 uczniów. W dniu 14 grudnia 2023 odbyła się uroczysta gala z wręczeniem nagród podsumowująca realizację konkursów.

5. KONKURS „BIZNES Z MOJEJ OKOLICY”


„Biznes z mojej okolicy” - cykl spotkań uczniów hajnowskich szkół średnich z przedstawicielami lokalnych firm w celu zaznajomienia uczniów z lokalnym rynkiem pracy, przedstawienia jego atutów i atrakcyjności. W ramach przedsięwzięcia został zorganizowany również konkurs dla uczniów szkół średnich na opracowanie filmu/prezentacji na temat oferty lokalnej firmy. Do udziału w konkursie zgłosiło się 49 uczniów, 25 zespołów. W dniu 14 grudnia 2023 r. odbyła się uroczysta gala z wręczeniem nagród laureatom.

6. AUDIOPRZEWODNIK

Dla użytkowników kolejki wąskotorowej została uruchomiona nowa usługa - audio przewodnika, który opowie o historii kolejki wąskotorowej i miejscach, przez które przejeżdża. Audio przewodnik jest dostępny w dwóch wersjach językowych: polskiej i angielskiej w aplikacji mobilnej Hajnówka Duchowa Witalność. Nowa usługa powstała przy współpracy Miasta Hajnówka z Nadleśnictwem Hajnówka.

7. AKCJA „POSADŹ ROŚLINKĘ WNUKOWI”

Akcja „Posadź roślinkę wnukowi” – w ramach wydarzenia we wszystkich hajnowskich przedszkolach (publicznych i prywatnych) dokonano nasadzeń roślinności. W akcji udział wzięły przedszkolaki wraz ze swoimi dziadkami. Do sadzenia dobrano takie sadzonki, które są wieloletnie, tj. drzewka owocowe np. jabłonie, grusze, byliny i kwiaty takie jak bratki czy forsycje. Na każde przedszkole przypadło 30 sadzonek. Wszystkie posadzone roślinki zostały podpisane imionami tych, którzy je sadzili, co z pewnością będzie trwałym śladem, przypominającym o wydarzeniu.



8. SZLAK HAJNOWSKICH MURALI

W ramach szlaku hajnowskich murali, dzięki współpracy z artystką z Katowic Moniką Tuszyńską - Mona Tusz oraz zaangażowaniu mieszkańców miasta, na budynku przychodni przy ul. Piłsudskiego 10 powstał mural społeczny. Pod koniec czerwca 2023 r. odbyły się warsztaty muralowe z lokalną społecznością m.in. pikniki z mieszkańcami bloków, na których zgodnie z decyzją mieszkańców powstaną kolejne murale (przy ul. Parkowej 4 oraz przy ul. S. Batorego 29). Po spotkaniach z mieszkańcami powstał kolejny mural na

budynku przy ul. Parkowej 4 o nazwie „Łąka” oraz został wybrany motyw dla muralu przy ul. S. Batorego 29 inspirowany propagatorką Puszczy Białowieskiej - Simoną Kossak.

9. WERNISAŻ DŹWIĘKU

20 sierpnia 2023 r. odbył się Wernisaż dźwięku - wydarzenie organizowane w całości przez hajnowską młodzież w ramach inicjatyw sąsiedzkich. Przedsięwzięcie dedykowane miłośnikom sztuki, fanom dobrej muzyki rockowej oraz entuzjastom imprez w plenerze.

10. II FESTIWAL GWAR POGRANICZA

II Festiwal Gwar Pogranicza w Hajnówce „Po swojemu” to święto miejscowej gwary i hołd złożony lokalnej tożsamości. W tym roku zorganizowała go Fundacja Inicjatyw Rozwojowych i Edukacyjnych z Nowego Berezowa znana z wielu przedsięwzięć kultywujących lokalną kulturę i tradycję. W ramach wydarzenia odbył się konkurs dla młodzieży na sms w gwarze, panel dyskusyjny „Po swojemu”, koncerty zespołów.



11. STRAŻNICY PAMIĘCI

„Strażnicy Pamięci” – w ramach przedsięwzięcia odbyły się m.in.: gry miejskie – Zagadki Hajnówki międzywojennej i Śladami tajnego nauczania, wyznaczono wspólnie z mieszkańcami miejsca symboliczne oraz szlak kultury w Hajnówce, warsztaty z geocachingu, spacer interpretacyjny w ramach kursu interpretacji dziedzictwa z zastosowaniem metody dialogu interpretacyjnego.

12. SIŁA RÓŻNORODNOŚCI

„Siła różnorodności – wzmocnienie kompetencji kobiet Hajnówki” - cykl wydarzeń na rzecz wsparcia hajnowskich środowisk kobiecych, m.in. pokazy filmowe, warsztaty, szkolenia, spotkania ze znanymi osobami itp. W ramach zadania odbyły się m.in.: warsztaty arteterapii „Artystyczne podróźniczki”, warsztaty „Naturalnie bezpiecznie” o naturalnych kosmetykach i bezpieczeństwie, warsztaty „Kolektyw koleżanek” z autoprezentacji oraz występów publicznych, spotkanie autorskie z dziennikarką. Przedsięwzięcie zrealizowała

13. KONFERENCJA pn. „Czy udało się wykorzystać potencjał wewnętrzny miasta Hajnówka?”

17 listopada 2023 r. w Białowieży odbyła się konferencja pn. „Czy udało się wykorzystać potencjał wewnętrzny miasta Hajnówka?”. Do udziału w wydarzeniu zostali zaproszeni partnerzy projektu, miasta-laureaci Programu „Rozwój lokalny”, samorzędy należące do Forum Ambitnych Miast, eksperci ze Związku Miast Polskich oraz Instytutu Rozwoju Miast i Regionów. Spotkanie dotyczyło następujących obszarów tematycznych: partycypacja, turystyka, produkt lokalny, monitorowanie rozwoju. Na zakończenie wydarzenia zostały przeprowadzone warsztaty monitorowania zjawisk społeczno-gospodarczych. W trakcie warsztatów uczestnicy dokonali wyboru kluczowych wskaźników wspierających ocenę sytuacji społeczno-gospodarczej w Hajnówce.



14. MIEJSCA AKTYWNOŚCI LOKALNEJ

Od listopada 2023 r. w Hajnówce funkcjonują 2 Miejsca Aktywności Lokalnej (MAL-e).

- Miejsce Aktywności Lokalnej dla młodzieży przy ul. Piłsudskiego 8 to miejsce, które od początku działania skupia się na potrzebach młodzieży. Młodzież ze szkół średnich oraz klas 7 i 8 szkół podstawowych spędza tam czas realizując własne pomysły (malowanie toreb, robienie bransoletek, wspólne muzykowanie, granie w planszówki, czytanie książek, warsztaty z rysunku czy szycia) lub po prostu spotyka się ze znajomymi.

Młodzieżowy MAL jest prowadzony przez

Stowarzyszenie Metamorphosis.

- Miejsce Aktywności Lokalnej dla seniorów Klub Seniora przy ul. Piłsudskiego 1 jest prowadzone przez Stowarzyszenie Uniwersytetu III Wieku. W ramach MAL-a organizowano m.in. wyjazdy studyjne do innych podobnych miejsc aktywności w Polsce oraz spotkania grup działających w Hajnówce, które zrzeszają seniorów.

Pomieszczenia obu MAL-i zostały zmodernizowane do końca 2023 r., natomiast ich wyposażenie jest planowane na początku 2024 r.

15. KONKURS „PARKI KIESZONKOWE DLA HAJNÓWKI”

7 marca 2023 r. jury konkursu architektonicznego pn. „Parki kieszonkowe dla Hajnówki”, powołane przez Burmistrza Miasta Hajnówka, wyłoniło laureatów. Konkurs zorganizowano przy udziale Politechniki Białostockiej. Wzięły w nim udział prace semestralne, opracowane przez studentów semestru V kierunku architektura Wydziału Architektury Politechniki Białostockiej, na przedmiocie: Architektura krajobrazu i terenów zieleni. Projekty konkursowe zawierały koncepcję zagospodarowania terenu zieleni wraz z propozycją rozwiązań przestrzennych zaprojektowanych elementów zagospodarowania oraz wizualizacjami całości opracowania. Opracowania zawierały także propozycje rozwiązań małej architektury, oświetlenia i nawierzchni utwardzonych oraz projekt zieleni dla wybranego fragmentu opracowania wraz doбором gatunków roślin. Na konkurs wpłynęło ostatecznie 25 prac, z których na podstawie sumy głosów mieszkańców i członków komisji konkursowej nagrodzono 3 prace studentów.

16. II DZIEŃ ULICY WIEROBIEJA I DOMÓWKA

5 sierpnia 2023 r. odbyła się druga edycja wydarzenia pn. „Dzień ulicy Wierobieja”, poświęcona jednej z najstarszych ulic w Hajnówce. Tegoroczna edycja obfitowała w wiele niespodzianek m.in.: zorganizowano występ iluzjonisty, odbyła się parada znanego wszystkim Teatru A3, koncert legendy hajnowskiej sceny - Londynu 70'. Imprezie towarzyszyła wystawa archiwalnych zdjęć wraz z opisami. Odbył się również spacer ulicą z przewodnikiem. Nie zabrakło również pasjonatów motoryzacji do prezentacji zabytkowych aut wzdłuż ulicy.

Domówka na ul. Wierobieja – to kolejna część tzw. inicjatyw sąsiedzkich. Wydarzenie zostało zorganizowane przez Stowarzyszenie Metamorphosis i nieformalną grupą Akcja Hajnówka w zabytkowym budynku na ul. Wierobieja, nazywanym „Chłopską”. W trakcie wydarzenia miała miejsce m.in. premiera reportażu „Opowieści o ul. Wierobieja”, zaprezentowano również film z II Dnia ul. Wierobieja.

17. NOSOROŻEC W PUSZCZY

Nosorożec w Puszczy – hajnowska muzyka alternatywna – w ramach inicjatywy sąsiedzkiej zgłoszonej przez mieszkańców zespół Błękitny Nosorożec nagrał teledysk do

kilku piosenek oraz nagrał kilka nowych utworów, jak również zagrał kilka koncertów.

18. AUTORSKI PROGRAM NAUCZANIA PRZEDMIOTÓW INFORMATYCZNYCH

We współpracy z Politechniką Białostocką opracowano autorski program nauczania z przedmiotów informatycznych: robotyki, grafiki, zaawansowanego programowania, który został wpisany do szkolnego zestawu programów. Zakupiono sprzęt komputerowy i pomoce dydaktyczne niezbędne do prowadzenia zajęć z robotyki, grafiki i zaawansowanego programowania.

Opracowany program pilotażowo wdrożono w roku szkolnym 2022/23 w II Liceum Ogólnokształcącym z Dodatkową Nauką Języka Białoruskiego w Hajnówce.

Przedsięwzięcie zostało objęte patronatem Rektora Politechniki Białostockiej.

Od roku szkolnego 2023/2024 w II Liceum Ogólnokształcącym z DNJB odbywają się zajęcia informatyczne: robotyka, grafika komputerowa, zaawansowane programowanie. W związku ze zwiększonym naborem uczniów chętnych do uczenia się przedmiotów: robotyka, grafika komputerowa, zaawansowane programowanie, uzupełniono pomoce dydaktyczne w pracowni informatycznej. Opracowany program nauczania wdrożony został również od roku szkolnego 2023/24 w Technikum informatycznym Zespołu Szkół Zawodowych w Hajnówce.

INFRASTRUKTURA I GOSPODARKA KOMUNALNA

Wypełnianie zadań z zakresu gospodarki komunalnej i infrastruktury wodociągowo-kanalizacyjnej, ciepłowniczej, zarządzania odpadami komunalnymi należy w znacznej mierze do spółek miejskich: PWiK, PUK, PEC, jak również odpowiednich komórek w urzędzie miasta tj. Referat Gospodarki Komunalnej i Ochrony Środowiska. Wynikają one z polityk obranych w programach i strategiach uchwalonych przez samorząd, które zostały przedstawione w rozdziale "Programy, polityki i strategie".

WODA I ŚCIEKI

Podmiotem odpowiedzialnym za zbiorową dystrybucję, dostarczanie wody dla mieszkańców miasta oraz zbiorowe odprowadzanie ścieków jest Przedsiębiorstwo Usług Wodociągowych i Kanalizacyjnych sp. w o.o. w Hajnówce.



Sprzedaż wody: 743.105 m³

Sprzedaż ścieków: 862.885 m³

W porównaniu do roku 2022 r. zauważalny jest znaczny wzrost w zakresie sprzedaży wody i ścieków, analogicznie: 535,3 tys. i 514,4 tys.

Długość sieci wodociągowej: 94,2 km (2022 r. 90,8 km)

Długość sieci kanalizacyjnej: 94,0 km (2022 r. 83,2 km)

Tabela. Długość wykonanej sieci wodociągowo-kanalizacyjnej w roku 2023 w Hajnówce

L.p	Nazwa zadania	Długość
Sieć wodociągowa		
1	ul. Wiejska	84 m
2	ul. Targowa	51 m
Sieć kanalizacyjna		
1	ul. Targowa	43 m

Odbiorcy usług:

a) dostawa wody:

- liczba odbiorców usług: 7208 (w tym 4401 dla SUW Hajnówka)

- przyrost odbiorców usług w stosunku do roku 2022: 56 (w tym 21 dla SUW Hajnówka)

b) odbiór i oczyszczanie ścieków:

- liczba odbiorców usług: 4884 (w tym 3872 dla oczyszczalni Hajnówka)

- przyrost odbiorców usług w stosunku do roku 2022: 75 (w tym 42 dla oczyszczalni Hajnówka)

CIEPŁO

Podmiotem odpowiedzialnym, z ramienia samorządu, za dostarczanie ciepła do domów mieszkalnych oraz podmiotów użyteczności publicznej jest Przedsiębiorstwo Energetyki Ciepłej sp. o.o. w Hajnówce.

Ilość wyprodukowanego ciepła: 45 767,1 GJ

W 2023 roku zmniejszyła się moc zamówiona w stosunku do 2022 r. o 1,434 MW:

- produkcja ciepła zmniejszyła się o 15 845,9 GJ,
- zakup ciepła z SOLOR BIOENERGY POLSKA SPÓŁKA AKCYJNA zmniejszył się o 11 376 GJ,
- zużycie opału zmalało ilościowo o 657,5 tony,

Tabela. Inwestycje zrealizowane w zakresie gospodarki ciepłowniczej w 2023 r.:

Lp.	Nazwa inwestycji	Wartość inwestycji
1	Przyłącza do sieci ciepłej	8 032,43 zł
2	Budowa węzłów indywidualnych	204 467,38 zł
3	Budowa kanału ciepłowniczego	122 490,91 zł
4	Modernizacja sieci ciepłych	117 863,40 zł
5	Droga i parking Łowcza	176 237,00 zł
6	Montaż bramy przesuwnej do istniejącego ogrodzenia przy ul. Małej	17 731,87 zł
7	Zakup kamery termowizyjnej	6 829,26 zł
8	Zakup łyżki do ładowarki	13 596,94 zł
9	Własne nakłady na budowę kotłowni przy ul. Małej 9	65 399,00 zł
10	Własne nakłady na kotły olejowe	2 916,00 zł
11	Otrzymane środki trwałe w formie aportu od Urzędu Miasta Hajnówka	11 016 840,27 zł
	RAZEM	11 752 404,46 zł

ODPADY KOMUNALNE



Ilość wytworzonych odpadów komunalnych:
6043,817 Mg,
w tym
od nieruchomości
5877,5850 Mg

Punkt Selektywnej Zbiórki Odpadów Komunalnych:
130,5155 Mg

Punkty Zbierania Odpadów:
130,5155 Mg

Zebrane i odebrane odpady budowlane:

130,5155 Mg

Odpady odebrane o nieruchomości zamieszkałych:

5086,936Mg

w tym

Odpady zmieszane budowlane:

2255,2200 Mg

Odpady segregowane:

2831,716 Mg

Odpady:

351,76 Mg

Wydatki na gospodarkę odpadami:

4 379 766,07 zł

W porównaniu do roku 2022 r. (4 281 204,00 zł) koszty związane z odbieraniem, transportem oraz zagospodarowania odpadów odebranych od mieszkańców Hajnówki zwiększyły się o 98 562,07 zł.

GOSPODARKA MIESZKANIOWA

Wydatki budżetu miasta na gospodarkę mieszkaniową: 109 583,55 zł

Zadania z zakresu gospodarowania zasobem miasta prowadzi Zakład Gospodarki Mieszkaniowej w Hajnówce.

Przedmiot działania zakładu obejmuje:

- zarządzanie przekazanym mieniem komunalnym Miasta Hajnówka obejmującym przede wszystkim budynki mieszkalne, użytkowe oraz lokale mieszkalne i użytkowe i inne nieruchomości,
- zarządzanie i administrowanie wspólnotami mieszkaniowymi z udziałem Gminy Miejskiej Hajnówka lub innymi, zgodnie z obowiązującymi przepisami, zarządzanie i administrowanie infrastrukturą techniczną związaną z zarządzanym mieniem,
- administrowanie komunalnymi gruntami zabudowanymi i niezabudowanymi przyległymi do administrowanych i zarządzanych nieruchomości budynkowych, oraz terenów zielonych,
- wykonywanie funkcji inwestora bezpośredniego w zarządzanym budownictwie mieszkaniowym i użytkowym oraz infrastrukturze technicznej,
- reprezentowanie Gminy Miejskiej Hajnówka we wspólnotach mieszkaniowych w zakresie pełnomocnictw udzielonych przez Burmistrza Miasta Hajnówka,
- zawieranie umów najmu lokali mieszkalnych i użytkowych na podstawie wydanych przez Urząd Miasta Hajnówka skierowań, oraz przekazywanie ich do użytkowania najemcom,
- dbałość o stan techniczny zarządzanych zasobów, planowanie i realizacja remontów, modernizacji itp.,
- prowadzenie ewidencji wpłat z tytułu opłat za gospodarowanie odpadami komunalnymi i przekazywanie zebranych wpłat do UM Hajnówka od mieszkańców z administrowanych zasobów.

Zadania wykonane przez Zakład Gospodarki Mieszkaniowej w 2023 r.:

- wymiana okien w lokalach mieszkaniowych
- remonty chodników dróg osiedlowych i parkingów
- remont budynku gospodarczego przy ul. Piłsudskiego 50
- budowa budynków gospodarczych przy ul. 11 Listopada 26 i 28
- remonty mieszkań
- remont pieców fizycznych

Wartość zadań inwestycyjnych: 380 662,00 zł

GOSPODAROWANIE MIENIEM KOMUNALNYM

Nieruchomości w zasobie gminnym:

233,1189 ha

Grunty gminne oddane w użytkowanie

wieczyste:

69,0978 ha

Tabela. Sprzedaż nieruchomości w trybie przetargu

Lp	Dz. Nr	Pow. w m ²	Położenie	Przeznaczenie	Wpłata (brutto)	Poz.	Data
1	1//193	3534	ul. J.Filipczuka	P/U	127.920,00 zł	3850	17.03.2023
2	3120	944	ul. Wiosenna	MN	89.790,00 zł	3851	17.03.2023
3	3159	950	ul. Jutrzenki	MN	86.100,00 zł	3852	17.03.2023
4	2190/26	19	ul. Lipowa	MW	5.658,00 zł	3853	17.03.2023
5	2190/27	19	ul. Lipowa	MW	5.658,00 zł	3853	17.03.2023
6	2190/28	19	ul. Lipowa	MW	5.658,00 zł	3855	19.04.2023
7	2190/29	19	ul. Lipowa	MW	5.658,00 zł	3855	19.04.2023
8	141/56,57	1914	ul. Górna – udz. 1/2	P/U	355.000 zł	1590	19.04.2023
	Razem:				681.442,00 zł		

Sprzedaż komunalnych lokali mieszkalnych

Tabela. Sprzedaż lokali

L/P	Położenie lokalu	Pow. w m ²	Sposób zapłaty	wpłata (brutto)	Pozycja	Data
1	Ks.I.Wierobieja 22	43,71	gotówka	100.000,00 zł	3854	12.04.2023
Razem				100.000,00 zł		

Wpływy z nabycia nieruchomości oraz lokali z płatnością na raty:

818.857,72 zł (w tym odsetki: 24.518,32 zł)

Nieruchomości nabyte:

- Nieruchomość oznaczoną numerem geodezyjnym 836/1 o pow. 0,012 ha położoną w Hajnówce przy ul. Grunwaldzkiej nabyto na rzecz Gminy umową sprzedaży z dnia 14.02.2023 r. z przeznaczeniem pod drogę,
- Nieruchomość oznaczoną numerem geodezyjnym 341/2 o pow. 0,002 ha położoną w Hajnówce przy ul. Sosnowej nabyto na rzecz Gminy umową darowizny z dnia 27.09.2023 r. z przeznaczeniem pod drogę.


Wpływy z umów dzierżawnych:

74.773,20 zł (w tym odsetki 116,55 zł)

Wpływy z tytułu przekształcenia użytkowania wieczystego w prawo własności, użytkowania wieczystego i trwałego zarządu:

- z tytułu użytkowania wieczystego – 164.995,33 zł (w tym odsetki 921,74 zł),
- z tytułu trwałego zarządu – 36.139,57 zł
- z tytułu przekształcenia użytkowania wieczystego w prawo własności – 107.313,90 zł (w tym odsetki 5.563,37 zł)

INWESTYCJE




Przebudowa ul. Kasztanowej w Hajnówce
Wartość inwestycji: 70 024,80 zł

Rozbudowa ul. Armii Krajowej w Hajnówce
Wartość inwestycji: 2 669 690,00 zł
Dofinansowanie z Rządowego Funduszu
Rozwoju Dróg:
1 474 405,62 zł



Długość zmodernizowanych ulic:
377 mb



Utworzenie Miejsc Aktywności Lokalnej
Wartość inwestycji: 618 612,00 zł

Wymiana oświetlenia na energooszczędne
w budynkach użyteczności publicznej
Miasta Hajnówka

Wartość inwestycji: 669 983,41 zł

Dofinansowanie z Europejskiego Funduszu

Rozwoju Regionalnego: 576 509,25 zł



Modernizacja dwóch kotłowni i budowa jednej
kotłowni w Przedsiębiorstwie Energetyki
Ciepłej sp. z o.o.

Wartość inwestycji: 13 789 250,00 zł

Dofinansowanie z Rządowego Funduszu

Polski Ład: Program Inwestycji Strategicznych

9 004 750,00 zł

Pozostałe inwestycje:

- Zakup nieruchomości na potrzeby Dostępnego Urzędu Miasta: 1 112 215,00 zł
- Instalacje i wykonanie zielonych przystanków, ścian i dachów budynków użyteczności publicznej oraz nasadzeniu roślinności w celu zacienienia przestrzeni, placów i skwerów: 49 988,00 zł
- Zakup czterech urządzeń wielofunkcyjnych (drukarka/skaner/kopiarka) w ramach projektu "Cyfrowa Gmina" : 64 944,00 zł
- Zakup dwóch magicznych dywanów w Przedszkolu nr 3 w ramach projektu "Przedszkola bez barier": 32 914,00 zł
- Przebudowa schodów wejściowych do budynku Przedszkola nr 5 przy ul. Reja 2: 180580,00 zł
- Zakup nowego urządzenia na plac zabaw przy Przedszkolu nr 1: 21000,00 zł
- Zakup urządzenia wielofunkcyjnego (drukarka/skaner/kopiarka) w ramach programu "Czyste Powietrze" : 14 600,00 zł
- Plac zabaw dla dzieci na osiedlu Dolne: 20 000,00 zł
- Siłownia zewnętrzna na osiedlu Dolne: 20 000,00 zł

- Zakup kosiarki samobieżnej: 35 000,00 zł

Wartość inwestycji w 2023 r.: 19 360 801,21 zł

KULTURA, SPORT, TURYSTYKA I REKREACJA

DZIAŁALNOŚĆ KULTURALNA

Wiodącą instytucją kultury na terenie miasta jest Hajnowski Dom Kultury.

Wydatki na kulturę w 2023 r. 3 655 112,81 zł

Wzrost o 899 123,81 zł w stosunku do 2022 r.

Wydarzenia kulturalne w 2023 r. zorganizowane lub współorganizowane przez Hajnowski Dom Kultury: 275

Największe z nich to:

Koncerty, festyny:

1. Koncert podsumowujący sezon zespołów artystycznych HDK
2. Koncert Zespołu GIBBS
3. Koncert „Muzyczne Barwy Jesieni” w wykonaniu Studia Piosenki
4. XVI Jarmark Żubra
5. Mini Jarmarki wokół HDK





Festiwale, konkursy, przeglądy:

1. XXX Jubileuszowy Przegląd Sztuki Nieprofesjonalnej Ziemi Hajnowskiej
2. XVIII Ogólnopolski Konkurs Wiosny Młodych Talentów – Biennale 2023



Spektakle i inne:

1. Spektakl taneczny Zespołu Mażorettek SHOCK „Bieg życia”
2. Spektakl muzyczny Studia Piosenki „Wyjątkowo zimny maj”
3. Spektakl taneczny „Nasze ścieżki życia”
4. Wystawa XVI Przeglądu Haft i Koronka Powiatu Hajnowskiego 2023



5. „Piknik malucha”



Osiągnięcia 2023:



- Hajnowski Dom Kultury został nagrodzony przez Podlaski Instytut Kultury w Białymstoku oraz Marszałka Województwa Podlaskiego za wieloletnią, owocną współpracę oraz wrażliwość na potrzeby lokalnej społeczności i pracę na rzecz rozwoju kultury w województwie podlaskim.
- Zespół Tańca Ludowego „Przepiórka” otrzymał:
 - Nagrodę z okazji 30-lecia działalności od Ministra Kultury i Dziedzictwa Narodowego.
 - Nagrodę z okazji 30-lecia działalności od Burmistrza Miasta Hajnówka.
 - Odnakę Honorową Województwa Podlaskiego za wybitne osiągnięcia w dziedzinie

wieloletniej pracy na rzecz tradycji i kultury Województwa Podlaskiego.



- Zespół Mażorettek SHOCK otrzymał:
 - Nagrodę Marszałka Województwa Podlaskiego za osiągnięcia w dziedzinie twórczości artystycznej, upowszechniania i ochrony kultury.
 - Tytuł Drużyny Roku w powiecie hajnowskim I miejsce oraz w województwie podlaskim III miejsce podczas 68. Plebiscytu Sportowego Gazety Współczesnej i Kuriera Porannego.



- Marta Gredel Iwaniuk opiekun artystyczny Studia Piosenki HDK w dniu 25 lutego otrzymała Honorową Odznakę Marszałka Województwa Podlaskiego za wybitne osiągnięcia w dziedzinie działalności kulturalnej na rzecz społeczności Województwa Podlaskiego.

- Maria Paszko dyrygent Chóru Miasta Hajnówka w dniu 25 lutego otrzymała Honorową Odznakę Marszałka Województwa Podlaskiego za wybitne osiągnięcia w dziedzinie działalności kulturalnej na rzecz społeczności Województwa Podlaskiego.
- Stypendium artystyczne Marszałka Województwa Podlaskiego - 12 uczestnikom zespołów (Koło plastyczne „Deformacja”, Studio Piosenki Estradowej, Mażoretki SHOCK) z Hajnowskiego Domu Kultury



- Stypendium Burmistrza Miasta Hajnówka im. Pelagii Ponieckiej za osiągnięcia artystyczne na rok 2023/2024 - 3 uczestnikom zespołów z Hajnowskiego Domu Kultury.

Ponadto zespoły HDK uczestniczyły w 72 konkursach zdobywając 187 miejsc na podium:

Mażoretki „SHOCK” - 8 konkursów

33 szt – I miejsce

17 szt – II miejsce

11 szt – III miejsce

Zespół Pieśni „Echo Puszczy” - 3 konkursy

1 szt – I miejsce

1 szt – II miejsce

3 szt – III miejsce

Chór Miasta Hajnówka – 2 konkursy

2szt – II miejsce

Studio Piosenki Estradowej – 43 konkursy

3 szt – Grand Prix

43 szt – I miejsce

35 szt – II miejsce

12 szt – III miejsce
Grupa teatralna „Dzwonki” – 3 konkursy
1 szt – 1 miejsce
Koło Plastyczne „Powidoki” – 3 konkursy
1 szt – 1 miejsce
1 szt – nagroda
Zespół Tańca Nowoczesnego – 10 konkursów
6 szt – I miejsce
3 szt – II miejsce
14 szt – III miejsce

CZYTELNICTWO MIEJSKIE

Jednostką odpowiedzialną za rozwój czytelnictwa miejskiego jest Miejska Biblioteka Publiczna im. dr Tadeusza Rakowieckiego.

Liczba woluminów:	Liczba użytkowników:	Liczba czytelników:
84 575	3353	3048

Dotacja z Biblioteki Narodowej na zakup nowości wydawniczych: 18 846,00 zł

Pozyskane środki zewnętrzne:

- dotacja z MKiDN w ramach Narodowego Programu Rozwoju Czytelnictwa
– 18 846 zł
- „Wakacje polsko-ukraińskie w Puszczy Białowieskiej”, projekt dofinansowany jest ze środków programu Działaj Lokalnie Polsko-Amerykańskiej Fundacji Wolności realizowanego przez Akademię Rozwoju Filantropii w Polsce oraz Ośrodka Działaj Lokalnie w Hajnówce
- 6 030,00 zł

Działalność biblioteki:

Biblioteka oprócz podstawowej działalności statutowej, tj. gromadzenie, opracowanie i udostępnianie materiałów bibliotecznych czytelnikom i użytkownikom, prowadzi szeroko zakrojoną działalność kulturalno-oświatową i edukacyjną, dbając o wszystkie grupy wiekowe, zawodowe i społeczne.

W 2023 roku odbyły się m. in.:



- 30 spotkań Dyskusyjnych Klubów Książki dla dzieci, młodzieży i dorosłych,
- 10 spotkań Klubu Miłośników Poezji,
- 12 spotkań autorskich i promocji książek (m.in. z Joanną Kuciel-Frydryszak, Michałem Androsiukiem, dr

Pawłem Grabowskim, Grzegorzem Okołowem, prof. Małgorzatą Krasieńską),

- 7 prelekcji z wernisażami wystaw (m.in. Wiktora Kabaca, Daniela Gromackiego, Jacka Niekrasza),
- 75 lekcji bibliotecznych,



- 13 warsztatów dla dzieci w ramach projektu Ocalimy świat – ekoprogram z charakterem,



- zajęcia dla dzieci w ramach akcji „Ferie w bibliotece” i „Wakacje w bibliotece”,
- organizacja konkursów dla dzieci w

ramach współpracy z Komendą Powiatową Policji w Hajnówce oraz Państwową Strażą Pożarną w Hajnówce „Dzielni strażacy” i „Pocztówka z bezpiecznych wakacji”,

- „O Kobietach dla kobiet” – spotkanie z psycholog i terapeutką z Poradni Zdrowia Psychicznego,
- „Twoje słowa – moja godność” - warsztaty przeciw „dziadurzeniu” we współpracy z Forum 4 czerwca,
- „O strażakach w bibliotece” – głośne czytanie w ramach akcji Cała Polska Czyta Dzieciom i obchodów Dnia Strażaka,
- wieczór wspomnień „Historia straży pożarnej w Hajnówce”,
- „Pamiętnik z Powstania Warszawskiego”- monodram w wykonaniu Dominiki Ostałowskiej, „Kołatka” – monodram na podstawie wierszy Zbigniewa Herberta oraz spektakl „Zapiski oficera Armii Czerwonej” na podstawie prozy Sergiusza Piaseckiego w wykonaniu Piotra Cyrwusa; wydarzenia zorganizowane we współpracy z Towarzystwem Historycznym im. Danuty Siedzikówny „Inki” w ramach projektu Kultura Dostępna dofinansowanego ze środków Ministerstwa Kultury i Dziedzictwa Narodowego,
- gry miejskie „Tajemnice Hajnówki międzywojennej”, „W obronie Hajnówki – wrzesień 1939” zorganizowane we współpracy ze Stowarzyszeniem Kulturalnym A la Longue,
- cykl spotkań z potomkami hajnowskich żołnierzy walczących pod Monte Cassino,
- „Malowana poezja rodzinna” – międzyprzedszkolny przegląd poetycko-plastyczny,
- akcje czytelnicze: „Mała książka- wielki człowiek”, Narodowe Czytanie, Literackie urodziny żubra Pompika, 9. Ogólnopolska Akcja „Noc Bibliotek” pod hasłem „Absurd nie czytać”,
- kurs komputerowy dla seniorów – 29 spotkań,



- warsztaty genealogiczne.

DZIAŁALNOŚĆ SPORTOWA I REKREACYJNA

Podstawową jednostką samorządową powołaną do realizacji zadań własnych Miasta Hajnówka w sprawach kultury fizycznej, rekreacji i turystyki jest Ośrodek Sportu i Rekreacji w Hajnówce.

Wydatki z budżetu miasta na sport i rekreację w 2023 roku: 3 468 192,10 zł

W roku 2023 celem głównym OSiR było utrzymanie obiektu na najwyższym poziomie technicznym z uwzględnieniem bezpieczeństwa użytkowników.

Większe imprezy sportowo-rekreacyjne: 46

Liczba osób korzystających z oferty OSiR: 31693 osobo wejścia, w tym basen 6160

Realizowane zadania w 2023 r. to m.in.:

- Projekt „Ferie na sportowo - 2023” współfinansowany z dotacji Burmistrza Miasta Hajnówka, został zrealizowany w ramach zadania "Organizacja czasu wolnego dla dzieci i młodzieży podczas ferii zimowych - Akcja Zima 2023” (178 uczestników)
- Mistrzostwa Powiatu Hajnowskiego w Pływaniu
- Mistrzostwa Miasta w Halowej Piłce Nożnej rocz. 2010 i młodsi
- Turniej Piłki Siatkowej Amatorów
- Mistrzostwa Miasta w Halowej Piłce Nożnej rocz. 2008 i młodsi



- X Edukacyjny Turniej Piłki Nożnej Orlików o Puchar Prezesa Hajnowskiego Przedsiębiorstwa Usług Komunalnych
- Mistrzostwa Powiatu Hajnowskiego w Trójboju Lekkoatletycznym
- Igrzyska Dzieci Powiatu Hajnowskiego w Czwórboju LA
- Powiatowe Igrzyska Młodzieży Szkolnej w LA
- XIV Hajnowska Dwunastka
- Powiatowe Zawody Sportowo – Pożarnicze Młodzieżowych Drużyn Pożarniczych



- Turniej w piłce siatkowej plażowej mężczyzn
- Sparing KS Puszcza Hajnówka – Juniorzy OSiR Hajnówka
- Mistrzostwa Hajnówki Amatorów w Tenisie Ziemnym
- Młodzieżowy Turniej Piłki Siatkowej Plażowej
- Wakacyjne Gry i Zabawy w Wodzie
- Bieg Rodzinny w Puszczy Białowieskiej (65 uczestników)
- Spartakiada Rekreacyjno-Sportowa z udziałem Osób Niepełnosprawnych
- XXIV Biegi Uliczne o Puchar Burmistrza Miasta Hajnówka



- Powiatowe Igrzyska Dzieci i Młodzieży Szkolnej w Sztafetowych Biegach Przelajowych
- Turniej Piłki Nożnej o Puchar Komendanta Powiatowego Policji w Hajnówce
- Powiatowe Igrzyska Dzieci i Młodzieży Szkolnej w Drużynowych Biegach Przelajowych
- Turniej w Tenisie Stołowym
- Turniej Piłki Siatkowej Amatorów w kategorii Oldboj



Bazę sportowo-rekreacyjną w mieście uzupełnia Park Wodny.



Liczba odwiedzających w 2023 r.:
107 514 osób

Koszty poniesione przez Park Wodny:
3 680 563,26 zł

Pozyskane środki finansowe zewnętrzne w 2023r.:

- Umowa z Podlaskim Wojewódzkim Szkolnym Związkiem Sportowym na bilety wstępu na basen dzieciom w ramach Projektu Umiem Pływać: 64 999,99 zł

- Umowa ze Stowarzyszeniem Samorządów Euroregionu Puszcza Białowieska na użyczenie basenu i instruktorów: 3 909,28 zł
- najem powierzchni użytkowych: 60 288,77 zł
- najem powierzchni pod reklamę: 7 292,69 zł
- dofinansowanie do wynagrodzenia z PFRON: 15 250,00 zł
- odsetki na rachunku bankowym: 12 270,68 zł

Przedsięwzięcia i osiągnięcia Parku Wodnego w Hajnówce w 2023 r.:

- organizacja tematycznych akcji promocyjnych(między innymi: Noc muzeów Black Friday, Dzień Dziecka)
- prowadzenie aqua animacji tj. różnorodnych zajęć ruchowych w wodzie (m.in. Seniorki, Wyderki)
- prowadzenie zajęć dla grup zorganizowanych (m.in. Umiem Pływać, zajęcia sekcji pływackich).

Najważniejsze remonty zrealizowane w 2023 r.:

1. Remont silników, pomp i dmuchaw w przestrzeni technicznej.
2. Remont systemu podgrzewania ciepłej wody użytkowej.
3. Remont systemu wizualizacji i sterowania systemami technicznymi.
4. Remont systemu szafkowego w szatni męskiej oraz damskiej.

WSPÓŁPRACA I PARTYCYPACJA SPOŁECZNA

WSPÓŁPRACA Z ORGANIZACJAMI POZARZĄDOWYMI

Otwarte konkursy ofert:	Liczba złożonych ofert:	Liczba przyznanych dotacji:
29	86	61

Kwota przyznanych dotacji:

64

1 207 600,00 zł

Wartość wykorzystanych dotacji uzyskanych w trybie konkursowym:

- działalność na rzecz mniejszości narodowych i etnicznych oraz języka regionalnego: 64 030,88 zł
- przeciwdziałanie uzależnieniom i patologiom społecznym: 34 000,00 zł
- działalność na rzecz dzieci i młodzieży, w tym wypoczynku dzieci i młodzieży: 88 471,61 zł
- wspieranie i upowszechnianie kultury fizycznej: 260 800,00 zł
- działalność na rzecz osób niepełnosprawnych: 19 000,00 zł
- kultura, sztuka, ochrona dóbr kultury i dziedzictwa narodowego: 122 107,00 zł
- ochrona i promocja zdrowia: 5000,00 zł
- ekologia i ochrona zwierząt: 145 000,00 zł
- rewitalizacja: 38 080,00 zł
- działalność wspomagająca rozwój gospodarczy, w tym rozwój przedsiębiorczości: 120 295,00 zł
- działalność wspomagająca rozwój wspólnot i społeczności lokalnych: 277 580,00 zł
- turystyka i krajoznawstwo: 20 000,00 zł

W 2023 r. został przeprowadzony jeden konkurs w trybie z pominięciem procedury konkursowej. Wpłynęła 1 oferta. Zadanie nie zostało zrealizowane.

BUDŻET OBYWATELSKI

W 2023 r. zrealizowano 3 projekty wybrane w ramach Budżetu Obywatelskiego 2023.



Plac zabaw dla dzieci na osiedlu Dolne:

18 517,60 zł

„Wakacyjne Granie” - Koncertowa Hajnówka.

Koncert GIBBS:

Kwota z BO: 20 000,00 zł

Wartość projektu: 108 105,31 zł



Siłownia zewnętrzna na osiedlu Dolne:

20 584,00 zł

Łączna wartość projektów:

59 101,60 zł

WSPÓŁPRACA MIĘDZYNARODOWA

W 2023 r. w ramach współpracy partnerskiej miasto Hajnówka podtrzymywało kontakty z zaprzyjaźnionym z Rejonem Jurbarkas (Litwa), miastem Suure-Jani (Estonia), Gminą Kaźmierz. Nawiązane także zostały kontakty z miastem Rydułtowy na Śląsku w ramach projektu „Hajnówka OdNowa. Zielona Transformacja”.

POMOC SPOŁECZNA I OCHRONA ZDROWIA

Wydatki z budżetu miasta na pomoc społeczną w 2023 roku: 26 493 249,77 zł

Wysokość wypłaconych świadczeń społecznych: 2 715 045,00 zł

Program Rządowy „Posiłek w szkole i w domu” na lata 2019-2023: 1 417 948 zł

Kwota wypłaconych świadczeń rodzinnych łącznie: 8 287 004 zł

Kwota wypłaconych świadczeń z funduszu alimentacyjnego na rzecz osób uprawnionych:
693 263,93 zł

Ogólna liczba wypłaconych dodatków mieszkaniowych: 4587

Dodatek węglowy, dodatek w zakresie innych źródeł ciepła, dodatek dla tzw. podmiotów wrażliwych oraz dodatek elektryczny: 57 172,67 zł

Pomoc obywatelom Ukrainy: 433 178,00 zł

Miejski Ośrodek Pomocy Społecznej prowadził placówki wsparcia dziennego:

- Świetlica Socjoterapeutyczna

W 2023 roku pod opieką świetlicy przebywało 28 dzieci (w tym dzieci z Ukrainy - 6).

- Dzienny Dom Pomocy

W okresie od 1.01.2023 r. do 31.12.2023 r. wydano 25 decyzji kierujących do Dziennego Domu Pomocy w Hajnówce. Prowadzona jest też lista rezerwowa osób czekających na przyjęcie do Dziennego Domu Pomocy w Hajnówce

OŚWIATA I WYCHOWANIE

Wydatki na oświatę z budżetu Miasta w 2023 r.: 41 358 873,09 zł

Wydatki na remonty w szkołach i przedszkolach: 125 172,56 zł

*Przedstawione dane obejmują rok szkolny 2022/2023

Przedszkola:

- Przedszkole Nr 1 w Hajnówce – 128 dzieci
- Przedszkole Nr 2 im. Kubusia Puchatka w Hajnówce – 110 dzieci
- Przedszkole Nr 3 z Oddziałami Integracyjnymi Im. Żubra Pompika w Hajnówce – 149 dzieci
- Przedszkole Nr 5 w Hajnówce – 212 dzieci
- Żłobek Samorządowy

W hajnowskich przedszkolach samorządowych i niepublicznych, w roku szkolnym 2022/2023, wychowaniem przedszkolnym objętych było 771 dzieci, w tym 709 z miasta Hajnówka, co stanowi około 95% dzieci w wieku przedszkolnym zamieszkałych na terenie miasta Hajnówka. Przedszkola publiczne, oprócz realizacji podstawy programowej wychowania przedszkolnego, podobnie jak w latach poprzednich, oferują swoim wychowankom bogatą ofertę bezpłatnych zajęć dodatkowych (gimnastyka korekcyjna, rytmika, język angielski, liczne koła zainteresowań, a także wiele zajęć specjalistycznych).

Szkoły:

- Szkoła Podstawowa Nr 1 im. Janusza Kusocińskiego w Hajnówce – 301 uczniów
- Szkoła Podstawowa Nr 2 im. Władysława Jagiełły w Hajnówce – 468 uczniów
- Szkoła Podstawowa Nr 3 im. Dr. Kazimierza Ptaszyńskiego w Hajnówce – 142 uczniów
- Szkoła Podstawowa Nr 4 im. Henryka Sienkiewicza w Hajnówce – 520

W roku szkolnym 2022/2023 do miejskich szkół uczęszczało 1 431 uczniów. W porównaniu do roku szkolnego 2021/2022, widoczny jest spadek liczby uczniów w szkołach podstawowych.

Placówki oświatowe są wyposażone w specjalistyczny sprzęt i pomoce dydaktyczne oraz zatrudniają wykwalifikowaną kadrę pedagogiczną, co umożliwia realizację specjalnej organizacji nauki i metod pracy z dziećmi i młodzieżą. W Szkole Podstawowej nr 2 w Hajnówce, w Przedszkolu nr 3 oraz Przedszkolu nr 5 w Hajnówce funkcjonują gabinety Integracji Sensorycznej utworzone w ramach projektów unijnych realizowanych przez Urząd Miasta Hajnówka. Dodatkowo w Przedszkolu nr 3 funkcjonuje Sala Doświadczania Świata Snoezelen oraz sala gimnastyczna, w których prowadzona jest terapia z dziećmi.

Pomoc materialna oraz inne formy wsparcia udzielane uczniom

Stypendia socjalne:	Wyprawka szkolna:
65 uczniów	24 uczniów
83 081,13 zł	6468,24 zł

Zwrot kosztów przewozu niepełnosprawnego dziecka: 5 0261,10 zł

Uczniowie korzystający z „Programu dla szkół”: 938 uczniów

Liczba uczniów korzystających z obiadów: 965 uczniów

Liczba Stypendystów Burmistrza Miasta Hajnówka: 74 stypendia, w tym:

- 66 stypendiów za wyniki w nauce,
- 4 stypendia za osiągnięcia artystyczne
- 4 stypendia za osiągnięcia sportowe.

Kwota z budżetu miejskiego wydatkowana na stypendia:

74 000,00 zł

Egzamin ósmoklasisty

Język polski

średni wynik hajnowskich szkół – 51,25%

(niższy od średniego wyniku w powiecie (52%), średniego wyniku w województwie (63%) oraz w kraju (66%))

Wyniki miejskich szkół z języka polskiego przedstawiają się następująco:

1) Szkoła Podstawowa Nr 1 im. Janusza Kusocińskiego w Hajnówce przy ul. 3 Maja 54 uzyskała wynik 55% (wyższy od średniego wyniku w powiecie, ale niższy od średniego 59 wyniku w województwie i w kraju) i znalazła się w 2 przedziale w skali dziewięciostopniowej (staninowej).

2) Szkoła Podstawowa Nr 2 im. Władysława Jagiełły w Hajnówce przy ul. Wróblewskiego 2 uzyskała wynik – 48% (niższy od średniego wyniku w powiecie, województwie i kraju) i znalazła się w 1 przedziale w skali dziewięciostopniowej (staninowej).

3) Szkoła Podstawowa Nr 3 im. dr. Kazimierza Ptaszyńskiego w Hajnówce przy ul. Działowej 1 uzyskała wynik 57% (wyższy od średniego wyniku w powiecie, ale niższy od średniego wyniku w województwie i kraju) i znalazła się w 3 przedziale w skali dziewięciostopniowej (staninowej).

4) Szkoła Podstawowa Nr 4 im. Henryka Sienkiewicza w Hajnówce przy ul. Nowowarszawskiej 20 uzyskała wynik 49% (niższy od średniego wyniku w powiecie, województwie i kraju) i znalazła się w 2 przedziale w skali dziewięciostopniowej (staninowej).

Matematyka

średni wynik hajnowskich szkół – 43,5%

(niższy od średniego wyniku w powiecie (44%), średniego wyniku w województwie (54%) i kraju (53%))

Wyniki miejskich szkół z matematyki przedstawiają się następująco:

1) Szkoła Podstawowa Nr 1 im. Janusza Kusocińskiego w Hajnówce przy ul. 3 Maja 54 uzyskała wynik 45% (wyższy od średniego wyniku w powiecie, ale niższy od średniego wyniku w województwie i w kraju) i znalazła się w 4 przedziale w skali dziewięciostopniowej (staninowej).

2) Szkoła Podstawowa Nr 2 im. Władysława Jagiełły w Hajnówce przy ul. Wróblewskiego 2 uzyskała wynik – 42% (niższy od średniego wyniku w powiecie, województwie i kraju) i znalazła się w 4 przedziale w skali dziewięciostopniowej (staninowej).

3) Szkoła Podstawowa Nr 3 im. dr. Kazimierza Ptaszyńskiego w Hajnówce przy ul. Działowej 1 uzyskała wynik 42% (niższy od średniego wyniku w powiecie, województwie i kraju) i znalazła się w 4 przedziale w skali dziewięciostopniowej (staninowej).

4) Szkoła Podstawowa Nr 4 im. Henryka Sienkiewicza w Hajnówce przy ul. Nowowarszawskiej 20 uzyskała wynik 45% (wyższy od średniego wyniku w powiecie, ale niższy od średniego wyniku w województwie i kraju) i znalazła się w 4 przedziale w skali dziewięciostopniowej (staninowej).

Język angielski

średni wynik naszych szkół – 62,5%

(niższy od średniego wyniku w powiecie (66%), województwie (65%) oraz kraju (66%))

Wyniki miejskich szkół z języka angielskiego (tabela nr 31) przedstawiają się następująco:

1) Szkoła Podstawowa Nr 1 im. Janusza Kusocińskiego w Hajnówce przy ul. 3 Maja 54 uzyskała wynik 63% (niższy od średniego wyniku w powiecie, województwie i w kraju) i

znalazła się w 5 przedziale w skali dziewięciostopniowej (staninowej).

2) Szkoła Podstawowa Nr 2 im. Władysława Jagiełły w Hajnówce przy ul. Wróblewskiego 2 uzyskała wynik – 59% (niższy od średniego wyniku w powiecie, województwie i kraju) i znalazła się w 5 przedziale w skali dziewięciostopniowej (staninowej).

3) Szkoła Podstawowa Nr 3 im. dr. Kazimierza Ptaszyńskiego w Hajnówce przy ul. Działowej 1 uzyskała wynik 62% (niższy od średniego wyniku w powiecie, województwie i kraju) i znalazła się w 5 przedziale w skali dziewięciostopniowej (staninowej).


4) Szkoła Podstawowa Nr 4 im. Henryka Sienkiewicza w Hajnówce przy ul. Nowowarszawskiej 20 uzyskała wynik 66% (wyższy od średniego wyniku województwie, a równy średniemu wynikowi w powiecie i w kraju) i znalazła się w 6 przedziale w skali dziewięciostopniowej (staninowej).

Ponadto 16 uczniów (SP1 – 2, SP2 - 4 , SP 3 – 6 i SP 4 – 4) przystąpiło do egzaminu z języka rosyjskiego oraz jeden uczeń ze SP Nr 4 przystąpił do egzaminu z języka niemieckiego. Z uwagi, że wyniki są analizowane jeżeli do egzaminu przystąpi minimum 5 uczniów z danej szkoły – podano jedynie wyniki 6 uczniów z SP Nr 3 z języka rosyjskiego, którzy uzyskali średni wynik z tego języka w wysokości 57% (niższy niż średni wynik w powiecie – 59%, województwie – 69% i w kraju – 68%).

OCHRONA ŚRODOWISKA

W obrębie administracyjnym miasta jest 8 obszarów użytków ekologicznych oraz 51 drzew - pomników przyrody. W przeważającej większości są to dęby szypułkowe, jak również, lipy drobnolistne, klony zwyczajne oraz wiąz szypułkowy, dąb bezszypułkowy i robinia akacjowa. Ochronę ustanowiono rozporządzeniem Nr 3/94 Wojewody Białostockiego z dnia 17 listopada 1994r.

W 2023 roku dzięki dofinansowaniu ze środków



krajowych Wojewódzkiego Funduszu Ochrony Środowiska i Gospodarki Wodnej w Białymstoku zrealizowano przedsięwzięcie pod nazwą: „Zabiegi pielęgnacyjne i konserwatorskie pomników przyrody na terenie miasta Hajnówka.”

Zadanie obejmowało wykonanie testów obciążeniowych na 3 drzewach - pomnikach przyrody oraz zabiegów tj. usunięcie suszu z 5 drzew pomnikowych i założenie wiązań linowych na 3 drzewach pomnikowych, rosnących na terenie miasta Hajnówka. Zabiegi pielęgnacyjne wykonano w celu poprawy kondycji zdrowotnej i żywotności drzew oraz zwiększenia bezpieczeństwa a uczestników ruchu drogowego i osób przebywających w pobliżu pomników przyrody.

Łączny koszt zabiegów to 24 920,10 zł brutto, z czego 19 920,10 zł stanowił wkład własny gminy, a 5000,00 zł dofinansowanie Wojewódzkiego Funduszu Ochrony Środowiska i Gospodarki Wodnej w Białymstoku.

Zieleń miejska

W okresie wiosennym na trzech rondach oraz w donicach miejskich posadzone zostały bratki i niezapominajki. Kolejnymi nasadzeniami były aksamitki oraz begonie oraz supertunie. Ponadto pelargoniami oraz niecierpkami i dichondriami obsadzono wieże kwiatowe.





W 2023 r. zakupiono i nasadzono w granicach administracyjnych miasta 74 drzewa (topola biała, lipa drobnolistna, brzoza brodawkowata, klon polny, dąb szypułkowy, wierzba babilońska, głóg pośredni i cis pospolity).

PRZEDSIĘBIORCZOŚĆ

Ilość wpisów dla głównego miejsca wykonywania działalności: 2132, w tym
Działalność nierozpoczęta (data rozpoczęcia działalności we wniosku jest datą przyszłą) -
3

Działalność prowadzona wyłącznie w formie spółki/spółek cywilnych – 33

Nie rozpoczął działalności – 19

Wykreślony - 1099

Zawieszony – 179

*Dane pochodzą z raportu CEIDG na dzień 31.05.2024r.

Zgodnie z art. 8 ust. ustawy o Centralnej Ewidencji i Informacji o Działalności Gospodarczej i Punkcie Informacji dla Przedsiębiorcy (Dz. U. 2022, poz. 541) w 2022 r. pracownicy Referatu Polityki Gospodarczej rozpatrzyli 287 wniosków, które następnie po weryfikacji treści, przekształceniu na formę dokumentu elektronicznego przesłano do CEIDG.

Tereny inwestycyjne

Aktualne oferty dotyczące terenów inwestycyjnych na terenie Miasta Hajnówka są zamieszczone:

- na stronie internetowej Miasta Hajnówka www.hajnowka.pl,

- na stronie internetowej <https://investinpodlaskie.pl/> prowadzonej przez Urząd Marszałkowski Województwa Podlaskiego
- oraz baza.paih.gov.pl prowadzonej przez Polską Agencję Inwestycji i Handlu.

Gmina Miejska Hajnówka posiada obecnie jeden teren inwestycyjny na ul. Dowgirda pod zabudowę turystyczno- rekreacyjno- sportową oraz zabudowę usługową o powierzchni 6,9569 ha.

Hajnówka, 31.05.2024 r.

Ireneusz Roman Kiendys
Burmistrz Miasta Hajnówka